



Serie A Femminile – Preview Pack

Inter – Sassuolo

Serie A Femminile – Poule Scudetto
9ª Giornata

12/05/2024 – Ore 15.00



| | |
|---|----|
| 1. Opta Facts..... | 3 |
| 2. Marcatori - Inter..... | 7 |
| 3. Marcatori - Sassuolo..... | 7 |
| 4. Scontri diretti - Risultati in questa competizione | 8 |
| 5. Tutti i precedenti incontri e risultati in questa competizione | 8 |
| 6. Risultati Internazionale | 9 |
| 7. Risultati Sassuolo | 10 |
| 8. Ultime tre partite..... | 11 |
| 9. Classifica dettagliata | 12 |
| 10. Quando i gol sono stati segnati | 13 |
| 11. Quando i gol sono stati subiti..... | 13 |
| 12. Da dove i gol sono stati segnati | 14 |
| 13. Da dove i gol sono stati subiti | 14 |
| 14. Come i gol sono stati segnati..... | 15 |
| 15. Come i gol sono stati subiti..... | 15 |
| 16. Gol fatti su palla inattiva | 16 |
| 17. Gol subiti su palla inattiva | 16 |
| 18. Possesso palla..... | 17 |
| 19. Disciplina | 18 |
| 20. Statistiche individuali..... | 19 |
| 21. Analisi squadre - Attacco..... | 22 |
| 22. Analisi squadre - Palle inattive e costruzione gioco..... | 23 |
| 23. Analisi squadre - Difesa | 24 |
| 24. Internazionale - Rosa | 25 |
| 25. Sassuolo - Rosa | 26 |
| 26. Internazionale - Stat Attack | 27 |
| 27. Sassuolo - Stat Attack | 28 |
| 28. Rigori - Internazionale..... | 29 |
| 29. Rigori affrontati - Internazionale..... | 29 |
| 30. Rigori - Sassuolo..... | 29 |
| 31. Rigori affrontati - Sassuolo..... | 29 |
| 32. Statistiche arbitri | 30 |

1. Opta Facts

SCONTRI DIRETTI

Tra le squadre affrontate almeno 10 volte in Serie A, l'Inter è quella contro cui il Sassuolo ha vinto più partite (sei in 10 match) e ne ha perse meno (due) – completano il quadro due pareggi. In generale, solo contro Pomigliano, Verona e Sampdoria (sette) le neroverdi contano più successi nel massimo campionato.

L'Inter ha perso l'ultima sfida casalinga con il Sassuolo senza trovare il gol (0-1, il 14 gennaio scorso, firmato da Chiara Beccari); nella sua storia nel massimo campionato, solo contro la Juventus la formazione nerazzurra ha perso due gare interne di fila rimanendo a secco di reti (due, tra ottobre 2019 e gennaio 2021).

Il Sassuolo non ha perso nessuna delle ultime cinque sfide con avversarie lombarde in Serie A (4V, 1N); solo una volta le neroverdi sono rimaste imbattute per più incontri di fila con squadre di questa regione nel torneo, tra febbraio 2021 e maggio 2022 (sei – 3V, 3N).

|  | Scontri diretti |  |
|---|--|---|
| 2/2/6 | V / N / P | 6/2/2 |
| 11-15 | Gol fatti - subiti | 15-11 |
| P/P/V/V/N | Ultime cinque sfide | V/V/P/P/N |
| Ultima partita: | 13/04/2024 - Sassuolo - Internazionale 2-1 (0-0) | |

STATO DI FORMA

L'Inter ha raccolto solo cinque punti nelle sette partite casalinghe di Serie A disputate nel 2024 (1V, 2N, 4P), ben sei in meno di quelli che aveva collezionato nelle prime cinque sfide interne del torneo 23/24 (11 – 3V, 2N). Da inizio anno, solo Pomigliano (due) e Como (quattro) hanno fatto peggio delle nerazzurre davanti ai propri tifosi.

L'Inter ha vinto solo due delle ultime otto partite di Serie A (2N, 4P), la metà dei successi collezionati dalle nerazzurre in altrettante precedenti (4V, 1N, 3P).

L'Inter ha perso 11 partite in questo campionato e se dovesse incassare un altro ko questa diventerebbe la sua peggiore stagione in Serie A, in solitaria, in termini di sconfitte rimate – 11 finora le aveva registrate anche nell'annata 2020/21.

Il Sassuolo non ha vinto nessuna delle ultime quattro trasferte di Serie A (1N, 3P) dopo una striscia di quattro successi esterni di fila. Dopo il 4-4 con la Fiorentina, le neroverdi potrebbero chiudere in equilibrio due partite consecutive lontano da casa in un singolo massimo campionato italiano per la seconda volta nella loro storia – la prima nel novembre 2018.

Pur avendo vinto solo una delle ultime quattro partite di Serie A (1N, 2P) – proprio contro l'Inter, il 13 aprile – in questa striscia il Sassuolo ha realizzato 12 reti, una in più di quelle totalizzate nelle precedenti 11 gare di campionato (11).

La prossima sarà la 150ª panchina per Gianpiero Piovani con il Sassuolo, considerando tutte le competizioni; il bilancio del tecnico con il club neroverde, che guida dal 2018/19, è di 72 vittorie, 27 pareggi e 50 sconfitte.

STATISTICHE GENERALI

Da una parte, solo la Roma (31) e la Juventus (27) hanno segnato più gol dell'Inter (21) nel corso dei primi tempi di questa Serie A; dall'altra, il Sassuolo ha subito il 50% delle sue reti proprio in questo intervallo temporale (18/36), record negativo in percentuale nel torneo condiviso con la Juventus (12/24).

L'Inter ha perso 16 punti da situazione di vantaggio in questa Serie A, almeno tre più di qualsiasi altra formazione e ben 10 più del Sassuolo (sei). Allo stesso tempo però, solo la Juventus (11) ne ha recuperati più delle nerazzurre una volta sotto nel punteggio (nove come la Roma).

L'Inter è, con Juventus e Roma, una delle tre squadre che contano più gol su calcio di rigore in questa Serie A (sei per tutte e tre le formazioni); il Sassuolo ne ha concessi quattro finora dagli 11 metri (due dei quali proprio contro l'Inter) – meno solo di Fiorentina, Como e Napoli (cinque ciascuna).

Solo la Roma (53) ha effettuato più attacchi verticali dell'Inter (45) in questa Serie A; il Sassuolo è però una delle quattro formazioni che hanno inciso maggiormente con questo tipo di azione: quattro reti totali, come Roma, Como e Fiorentina – tre per le nerazzurre.

Da una parte, solo la Fiorentina (51.5%) vanta una percentuale di dribbling riusciti più alta rispetto a Inter (49%) in questa Serie A; dall'altra, solo la Juventus (115) è stata saltata in dribbling dalle avversarie meno volte del Sassuolo (145) e dell'Inter (154).

Solo la Juventus (54%) ha una più alta percentuale di tiri nello specchio del Sassuolo (53%) e dell'Inter (52.7%) in questa Serie A; tuttavia, la formazione nerazzurra (11%) e quella neroverde (12%) sono anche le due con la peggior percentuale realizzativa nella Poule Scudetto.

Il Sassuolo, nel campionato in corso, occupa il primo posto nella classifica dei palloni intercettati (256) e il secondo in quella dei palloni recuperati (1475, alle spalle della Fiorentina a 1545).

FOCUS GIOCATRICI

Lina Magull è la centrocampista coinvolta in più gol nei cinque principali campionati europei nel 2024 (12 – nove reti e tre assist) e quella con più tiri nello specchio tra le pari ruolo nel periodo (17). La tedesca non registra una stagione più prolifica in termini di partecipazioni attive dal 2020/21 (15 con il Bayern Monaco – 5G, 10A).

Uno dei tre gol su calcio di rigore di **Lina Magull** in Serie A è arrivato contro il Sassuolo (nell'1-2 del 13 aprile); tra le centrocampiste che nel 2024 vantano il 100% di realizzazione dagli 11 metri, nessuna si è presentata più volte della tedesca sul dischetto (tre).

Agnese Bonfantini, che ha preso parte ad una marcatura in cinque delle ultime sei presenze in Serie A (4G+1A, rimanendo a secco nella striscia solo nel match col Sassuolo di aprile) è ad una sola rete dal registrare la sua stagione più prolifica nel massimo campionato (otto centri al momento, come nel precedente).

Il Sassuolo è, con il Verona, una delle vittime preferite di **Agnese Bonfantini** in Serie A: quattro gol contro ciascuna. Solo due delle reti dell'attaccante classe '99 contro le neroverdi sono però arrivate in casa – il 6 gennaio 2019 con la maglia della Roma.

Michela Cambiaghi (17 gol col Sassuolo in Serie A tra il 2018 e il 2022) è la terza miglior marcatrice dell'Inter in questo campionato (sette reti, meno solo di **Bonfantini**, otto, e **Magull**, nove). L'attaccante non fa meglio in una singola edizione del torneo dal 13/14 con l'Atalanta Mozzanica (nove).

Marija Milinkovic, (classe 2004) è la più giovane giocatrice con un assist all'attivo in Serie A nel 2024 (a **Magull** nell'ultimo turno contro la Roma). Nelle ultime quattro edizioni del torneo, l'unica giocatrice bosniaca che finora ha preso parte a più di un gol è la compagna di squadra e coetanea **Maja Jelcic** (1+1).

Nonostante nel suo periodo interista (dal 21/22), solo l'ex Chawinga (23) finora abbia segnato più gol di **Elisa Polli** (15) in Serie A per il club, il Sassuolo è l'avversaria contro cui la classe 2000 ha disputato più minuti nel torneo senza andare a bersaglio in nerazzurro (283).

Henrietta Csiszár ha preso parte a tre reti in questa Serie A (un gol e due assist) e non ha mai fatto meglio in un singola stagione nel torneo (tre anche nel 21/22 con due reti e un passaggio vincente). In generale, l'ultima occasione in cui è stata coinvolta in più marcature in un singolo massimo campionato europeo risale al 20/21, con il Bayer Leverkusen (sette – 3+4).

Haley Bugeja è un'ex di questa sfida, avendo collezionato le prime 30 presenze e segnato i primi 15 gol in Serie A con la maglia del Sassuolo tra il 2020 e il 2022.

Lisa Alborghetti (49) è vicina ai **50** gol in Serie A, anche se la sua ultima firma nella competizione risale al 25 febbraio 2023 (v Fiorentina) e da allora, in 23 presenze, non ha più preso parte a nessuna marcatura.

Due dei tre portieri con più di 21 presenze all'attivo in questa Serie A militano nell'Inter e nel Sassuolo: **Sara Cetinja** e **Solène Durand** (22 come la bianconera Peyraud-Magnin).

L'Inter potrebbe diventare la **21ª** squadra contro cui **Lana Clelland** conta almeno due gol in Serie A (uno finora, nel 2-1 del 13 aprile); dal suo esordio nel torneo (2014/15) sono cinque le giocatrici che vantano almeno due marcature con più di 20 avversarie differenti nel massimo campionato: Valentina Giacinti (30), Daniela Sabatino (29), Cristiana Girelli (27), Tatiana Bonetti (24) e Barbara Bonansea (21).

L'Inter potrebbe diventare, dopo la Fiorentina, la seconda squadra contro cui **Chiara Beccari** partecipa ad almeno una rete per tre presenze di fila in Serie A (nelle due più recenti un gol e un assist). Dall'inizio della scorsa stagione, l'azzurra è la più giovane in doppia cifra di gol nei Big-5 campionati europei (10 per l'attaccante nata nel settembre 2004).

Chiara Beccari ha realizzato cinque reti in questo campionato; nelle ultime quattro stagioni di Serie A, solo due giocatrici nate dall'1/1/2004 in avanti hanno fatto meglio in una singola annata della competizione: Tori DellaPeruta (otto in questo torneo) e l'avversaria di giornata **Haley Bugeja** (12 col Sassuolo nel 20/21), entrambe coetanee della neroverde.

Solo Cristiana Girelli e Valentina Giacinti (otto) contano più gol di **Daniela Sabatino** contro l'Inter in Serie A (sei, l'ultimo dei quali proprio nello scontro più recente con le nerazzurre ad aprile). Sette le reti nel torneo in corso per la classe '85, una in più rispetto al precedente.

Nell'ultima gara di campionato del Sassuolo (5-6 vs Roma), **Valeria Monterubbiano** ha segnato un gol e servito un assist, tante partecipazioni quante nelle precedenti 15 partite giocate (1+1). L'attaccante non va a bersaglio per due match di fila da maggio 2023.

Solo **Daniela Sabatino** (sette) ha segnato più gol in questo campionato tra le giocatrici del Sassuolo rispetto a **Loreta Kullashi** (sei). L'attaccante neroverde (anche tre assist nel torneo in corso) potrebbe diventare la prima svedese in doppia cifra di partecipazioni in una singola edizione di Serie A da Karin Lundin nel 21/22 (11).

Kassandra Missipo, che ha segnato il suo primo gol in Serie A nell'ultima trasferta giocata dal Sassuolo (vs Fiorentina) dopo 22 presenze senza partecipare a nessuna marcatore, è la centrocampista che ha intercettato più palloni nel campionato in corso (40).

Caroline Pleidrup è, insieme a Kassandra Missipo, una delle sole due giocatrici del Sassuolo ad aver giocato tutte e 24 le partite del club emiliano in questo campionato e una delle due, con Maria Filangeri, che sono rimaste in campo per più minuti – 2132 per la danese e 2038 per l'azzurra.

Manuela Sciabica (giugno 2006) è la più giovane giocatrice con più di due gol segnati dall'inizio della scorsa Serie A (tre con quello del 27 aprile scorso). Contro l'Inter, la neroverde ha fatto il suo esordio nel massimo campionato, il 23 ottobre 2022.

Solo contro la Juventus e la Fiorentina (tre) **Cecilia Prugna** ha realizzato più reti che contro l'Inter in Serie A (due, con l'Empoli, nel 2020 e nel 2021); il primo e finora unico sigillo della centrocampista nel campionato in corso (vs Fiorentina il 27 aprile) è arrivato in trasferta.

Angela Passeri è un'ex di questa sfida: il difensore ha infatti esordito in Serie A con la maglia dell'Inter, il 12 settembre 2021 contro l'Empoli, subentrando a Beatrice Merlo nel finale di gara.

SQUALIFICATE

Inter: -

Sassuolo: -

DIFFIDATE

Inter: Karchouni

Sassuolo: Filangeri

2. Marcatori - Inter

| Nome | GoI | Rigori | Punizioni dirette | Azione fuori area | Azione (dentro l'area) | Testa | Di destro | Di sinistro | Altro |
|----------------------|-----|--------|-------------------|-------------------|------------------------|-------|-----------|-------------|-------|
| Lina Magull | 9 | 3 | 0 | 0 | 6 | 0 | 7 | 2 | 0 |
| Agnese Bonfantini | 8 | 2 | 0 | 1 | 5 | 0 | 7 | 1 | 0 |
| Michela Cambiaghi | 7 | 0 | 0 | 0 | 7 | 2 | 2 | 3 | 0 |
| Annamaria Serturini | 4 | 0 | 0 | 1 | 3 | 0 | 3 | 1 | 0 |
| Elisa Polli | 3 | 0 | 0 | 0 | 3 | 0 | 2 | 1 | 0 |
| Haley Bugeja | 3 | 0 | 0 | 0 | 3 | 0 | 2 | 1 | 0 |
| Flaminia Simonetti | 2 | 1 | 0 | 0 | 1 | 0 | 2 | 0 | 0 |
| Sofie Junge Pedersen | 2 | 0 | 0 | 0 | 2 | 1 | 1 | 0 | 0 |
| Chiara Robustellini | 1 | 0 | 0 | 0 | 1 | 0 | 0 | 1 | 0 |
| Ghoutia Karchouni | 1 | 0 | 0 | 0 | 1 | 0 | 0 | 1 | 0 |
| Henrietta Csiszár | 1 | 0 | 0 | 0 | 1 | 0 | 0 | 1 | 0 |
| Maja Jelcic | 1 | 0 | 0 | 0 | 1 | 0 | 1 | 0 | 0 |

3. Marcatori - Sassuolo

| Nome | GoI | Rigori | Punizioni dirette | Azione fuori area | Azione (dentro l'area) | Testa | Di destro | Di sinistro | Altro |
|-----------------------|-----|--------|-------------------|-------------------|------------------------|-------|-----------|-------------|-------|
| Daniela Sabatino | 7 | 2 | 0 | 0 | 5 | 2 | 4 | 1 | 0 |
| Lana Clelland | 6 | 0 | 0 | 2 | 4 | 2 | 3 | 1 | 0 |
| Loreta Kullashi | 6 | 0 | 0 | 0 | 6 | 0 | 5 | 1 | 0 |
| Chiara Beccari | 5 | 0 | 0 | 1 | 4 | 1 | 4 | 0 | 0 |
| Manuela Sciabica | 2 | 0 | 0 | 0 | 2 | 0 | 1 | 1 | 0 |
| Annahita Zamanian | 1 | 0 | 0 | 1 | 0 | 0 | 1 | 0 | 0 |
| Caroline Pleidrup | 1 | 0 | 0 | 0 | 1 | 1 | 0 | 0 | 0 |
| Cecilia Prugna | 1 | 0 | 0 | 0 | 1 | 0 | 1 | 0 | 0 |
| Kassandra Missipo | 1 | 0 | 0 | 0 | 1 | 0 | 1 | 0 | 0 |
| Valeria Monterubbiano | 1 | 0 | 0 | 0 | 1 | 0 | 0 | 0 | 1 |
| Virág Nagy | 1 | 0 | 0 | 0 | 1 | 0 | 1 | 0 | 0 |

4. Scontri diretti - Risultati in questa competizione

| Partite | Internazionale Vittorie | Pareggi | Sassuolo Vittorie | Internazionale Gol | Sassuolo Gol |
|--|-------------------------|---------|-------------------|--------------------|--------------|
| Totale confronti in Serie A: 10 | 2 | 2 | 6 | 11 | 15 |
| In casa dell'Inter: 4 | 1 | 1 | 2 | 6 | 7 |
| Media gol segnati a partita | | | | | 2.60 |

5. Tutti i precedenti incontri e risultati in questa competizione

| Data | Casa | Fuori | Risultato |
|------------|----------------|----------------|-----------|
| 30/11/2019 | Sassuolo | Internazionale | 1 - 0 |
| 30/08/2020 | Internazionale | Sassuolo | 1 - 4 |
| 07/02/2021 | Sassuolo | Internazionale | 1 - 0 |
| 11/12/2021 | Internazionale | Sassuolo | 2 - 2 |
| 15/05/2022 | Sassuolo | Internazionale | 2 - 1 |
| 23/10/2022 | Sassuolo | Internazionale | 1 - 1 |
| 05/02/2023 | Internazionale | Sassuolo | 3 - 0 |
| 08/10/2023 | Sassuolo | Internazionale | 1 - 2 |
| 14/01/2024 | Internazionale | Sassuolo | 0 - 1 |
| 13/04/2024 | Sassuolo | Internazionale | 2 - 1 |

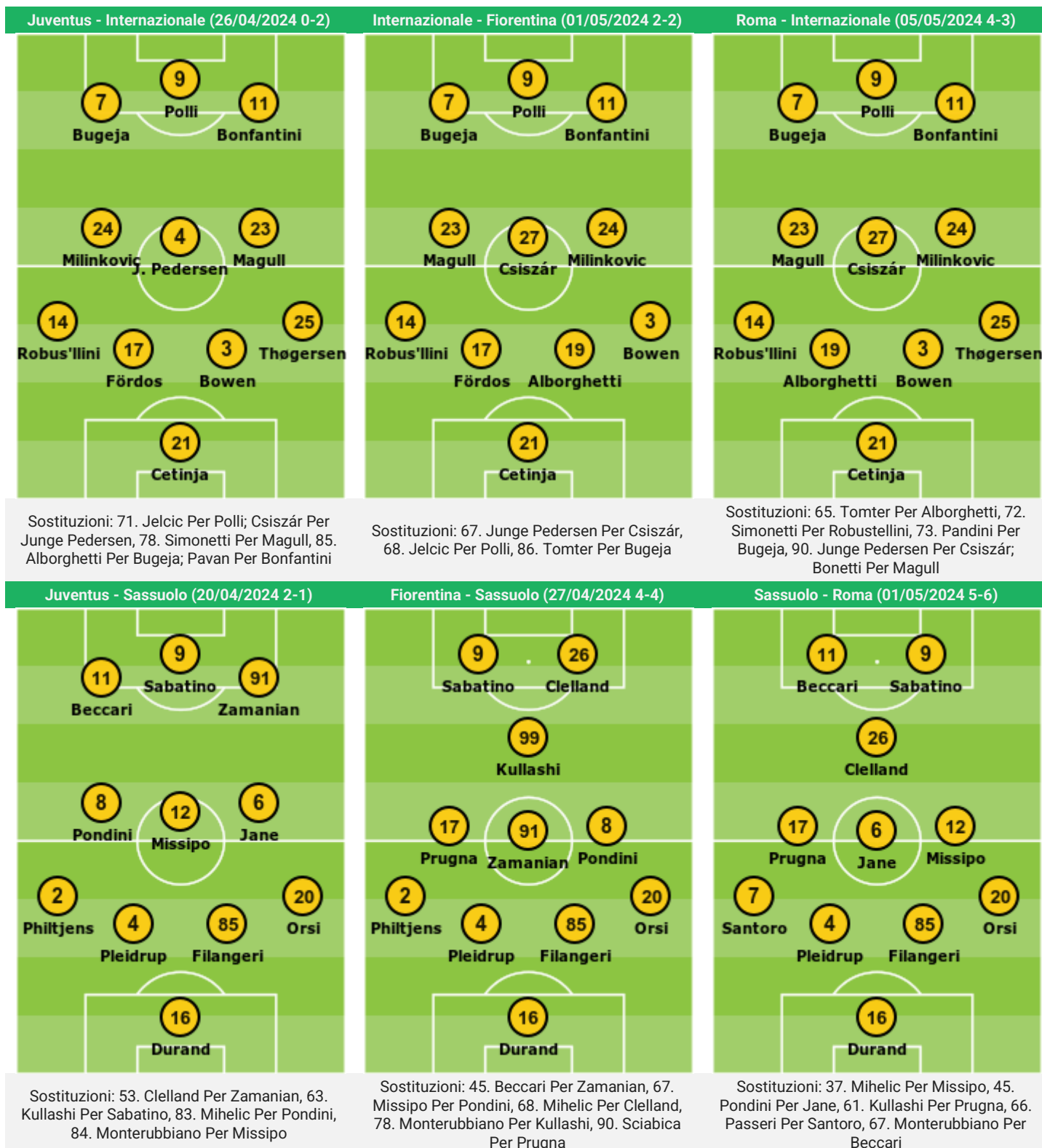
6. Risultati Internazionale

| Data | Avversario (Casa/Fuori) | Risultato finale | Marcatori |
|------------|-------------------------|------------------|--|
| 17/09/2023 | Sampdoria F | 2-0 | Junge Pedersen 12. Cambiaghi 18. |
| 02/10/2023 | Fiorentina C | 1-1 | Junge Pedersen 78. |
| 08/10/2023 | Sassuolo F | 2-1 | Bonfantini (rig.) 53. Karchouni 75. |
| 15/10/2023 | Roma F | 0-2 | |
| 21/10/2023 | Napoli C | 2-0 | Simonetti 30. Cambiaghi 46. |
| 05/11/2023 | FC Como F | 1-2 | Bonfantini (rig.) 45. |
| 12/11/2023 | Pomigliano C | 2-1 | Csiszár 36. Bugeja 38. |
| 19/11/2023 | Juventus F | 0-5 | |
| 25/11/2023 | Milan C | 1-0 | Cambiaghi 72. |
| 09/12/2023 | Sampdoria C | 1-1 | Bonfantini 78. |
| 18/12/2023 | Fiorentina F | 2-4 | Cambiaghi 2, 58. |
| 14/01/2024 | Sassuolo C | 0-1 | |
| 20/01/2024 | Roma C | 2-0 | Bonfantini 31. Polli 89. |
| 27/01/2024 | Napoli F | 3-2 | Magull 47, 51. Polli 84. |
| 03/02/2024 | FC Como C | 2-3 | Magull (rig.) 27. Cambiaghi 49. |
| 11/02/2024 | Pomigliano F | 6-2 | Serturini 3. Bugeja 11. Magull 38, 60. Robustellini 64. Jelcic 76. |
| 14/02/2024 | Juventus C | 0-2 | |
| 18/02/2024 | Milan F | 1-2 | Serturini 45. |
| 17/03/2024 | Juventus C | 3-3 | Simonetti (rig.) 17. Cambiaghi 50. Serturini 86. |
| 24/03/2024 | Fiorentina F | 3-0 | Serturini 8. Magull 61. Bonfantini 68. |
| 29/03/2024 | Roma C | 1-2 | Bonfantini 60. |
| 13/04/2024 | Sassuolo F | 1-2 | Magull (rig.) 47. |
| 26/04/2024 | Juventus F | 2-0 | Polli 19. Bugeja 44. |
| 01/05/2024 | Fiorentina C | 2-2 | Magull (rig.) 40. Bonfantini 48. |
| 05/05/2024 | Roma F | 3-4 | Linari (aut.) 31. Magull 35. Bonfantini 44. |
| 12/05/2024 | Sassuolo C | - | |

7. Risultati Sassuolo

| Data | Avversario (Casa/Fuori) | Risultato finale | Marcatori |
|------------|-------------------------|------------------|--|
| 16/09/2023 | Fiorentina F | 1-2 | Sabatino (rig.) 5. |
| 01/10/2023 | Pomigliano C | 1-1 | Sabatino 59. |
| 08/10/2023 | Internazionale C | 1-2 | Nagy 77. |
| 15/10/2023 | Juventus F | 0-4 | |
| 21/10/2023 | FC Como C | 1-2 | Zamanian 67. |
| 05/11/2023 | Napoli F | 1-0 | Sciabica 70. |
| 11/11/2023 | Milan F | 1-1 | Beccari 6. |
| 19/11/2023 | Roma C | 0-2 | |
| 26/11/2023 | Sampdoria F | 4-0 | Kullashi 17, 46, 55. Clelland 42. |
| 11/12/2023 | Fiorentina C | 1-2 | Beccari 85. |
| 17/12/2023 | Pomigliano F | 2-0 | Kullashi 4. Clelland 48. |
| 14/01/2024 | Internazionale F | 1-0 | Beccari 27. |
| 21/01/2024 | Juventus C | 0-1 | |
| 28/01/2024 | FC Como F | 1-0 | Clelland 84. |
| 03/02/2024 | Napoli C | 2-0 | Di Bari (aut.) 62. Pleidrup 79. |
| 10/02/2024 | Milan C | 1-0 | Sabatino (rig.) 33. |
| 13/02/2024 | Roma F | 0-3 | |
| 17/02/2024 | Sampdoria C | 2-0 | Kullashi 53. Sabatino 69. |
| 16/03/2024 | Fiorentina C | 1-0 | Beccari 90+1. |
| 23/03/2024 | Roma F | 0-3 | |
| 13/04/2024 | Internazionale C | 2-1 | Sabatino 50. Clelland 66. |
| 20/04/2024 | Juventus F | 1-2 | Beccari 55. |
| 27/04/2024 | Fiorentina F | 4-4 | Prugna 30. Sabatino 77. Missipo 82. Sciabica 90+1. |
| 01/05/2024 | Roma C | 5-6 | Clelland 23, 75. Sabatino 60. Kullashi 75. Monterubbiano 77. |
| 12/05/2024 | Internazionale F | - | |
| 18/05/2024 | Juventus C | - | |

8. Ultime tre partite



9. Classifica dettagliata

| Pos | SQUADRA | G | V | N | P | Punti | GF | GS | DR | FORMA | DUV | DUP | DUS | DUVC | DUSC | DUVF | DUSF | DA 0-0 | DNGC | DNGS |
|-----|------------|----|----|---|----|-------|----|----|-----|-------|-----|-----|-----|------|------|------|------|--------|------|------|
| 1 | Roma | 24 | 22 | 1 | 1 | 67 | 68 | 21 | 47 | VVNVV | 0 | 2 | 11 | 0 | 18 | 0 | 5 | 2 | 2 | 2 |
| 2 | Juventus | 24 | 17 | 2 | 5 | 53 | 59 | 24 | 35 | VPVPV | 0 | 5 | 1 | 1 | 0 | 0 | 1 | 96 | 0 | 1 |
| 3 | Fiorentina | 25 | 12 | 6 | 7 | 42 | 42 | 35 | 7 | PNNNP | 8 | 1 | 0 | 5 | 0 | 3 | 1 | 3 | 3 | 0 |
| 4 | Inter | 25 | 10 | 4 | 11 | 34 | 43 | 42 | 1 | PNVPP | 2 | 1 | 0 | 5 | 1 | 1 | 0 | 42 | 2 | 8 |
| 5 | Sassuolo | 24 | 10 | 3 | 11 | 33 | 33 | 36 | -3 | PNPVP | 3 | 1 | 0 | 1 | 0 | 4 | 1 | 52 | 5 | 4 |
| Pos | SQUADRA | G | V | N | P | Punti | GF | GS | DR | FORMA | DUV | DUP | DUS | DUVC | DUSC | DUVF | DUSF | DA 0-0 | DNGC | DNGS |
| 1 | Milan | 24 | 10 | 7 | 7 | 37 | 39 | 28 | 11 | VNVVV | 0 | 1 | 8 | 0 | 10 | 1 | 4 | 10 | 0 | 8 |
| 2 | FC Como | 25 | 8 | 5 | 12 | 29 | 28 | 43 | -15 | PVNVP | 1 | 2 | 0 | 0 | 1 | 2 | 0 | 15 | 15 | 0 |
| 3 | Sampdoria | 25 | 8 | 4 | 13 | 28 | 24 | 39 | -15 | VPNPP | 0 | 2 | 1 | 0 | 2 | 2 | 0 | 12 | 0 | 4 |
| 4 | Napoli | 24 | 2 | 6 | 16 | 12 | 18 | 44 | -26 | PNNPV | 4 | 1 | 0 | 2 | 4 | 12 | 0 | 11 | 4 | 0 |
| 5 | Pomigliano | 24 | 1 | 6 | 17 | 9 | 20 | 62 | -42 | NNNPP | 16 | 0 | 3 | 7 | 1 | 12 | 2 | 10 | 10 | 4 |

Chiave:

DUV/DUP/DUS=partite dall'ultima vittoria/dall'ultimo pareggio/dall'ultima sconfitta

DUVC/DUSC = Partite dall'ultima vittoria/sconfitta in casa











DUVF/DUSF = Partite dall'ultima vittoria/sconfitta fuori casa

Da 0-0 = partite dall'ultimo 0-0











DNGC= Partite dall'ultima dove non sono stati concessi gol

DNGS= Partite dall'ultima in cui non sono stati segnati gol











10. Quando i gol sono stati segnati

| SQUADRA | 0-15 | | 16-30 | | 31-45 | | 46-60 | | 61-75 | | 76-90 | |
|--|------|-----|-------|-----|-------|-----|-------|-----|-------|-----|-------|-----|
|  FC Como | 3 | 11% | 4 | 14% | 4 | 14% | 7 | 25% | 5 | 18% | 5 | 18% |
|  Fiorentina | 1 | 2% | 7 | 17% | 7 | 17% | 7 | 17% | 6 | 14% | 14 | 33% |
|  Internazionale | 5 | 12% | 5 | 12% | 11 | 26% | 11 | 26% | 5 | 12% | 6 | 14% |
|  Juventus | 8 | 14% | 9 | 15% | 10 | 17% | 9 | 15% | 10 | 17% | 13 | 22% |
|  Milan | 9 | 23% | 3 | 8% | 8 | 21% | 8 | 21% | 3 | 8% | 8 | 21% |
|  Napoli | 2 | 11% | 1 | 6% | 1 | 6% | 3 | 17% | 5 | 28% | 6 | 33% |
|  Pomigliano | 2 | 10% | 4 | 20% | 3 | 15% | 3 | 15% | 4 | 20% | 4 | 20% |
|  Roma | 12 | 18% | 9 | 13% | 10 | 15% | 14 | 21% | 12 | 18% | 11 | 16% |
|  Sampdoria | 7 | 29% | 4 | 17% | 0 | 0% | 4 | 17% | 3 | 12% | 6 | 25% |
|  Sassuolo | 3 | 9% | 4 | 12% | 2 | 6% | 8 | 24% | 7 | 21% | 9 | 27% |











11. Quando i gol sono stati subiti

| SQUADRA | 0-15 | | 16-30 | | 31-45 | | 46-60 | | 61-75 | | 76-90 | |
|---|------|-----|-------|-----|-------|-----|-------|-----|-------|-----|-------|-----|
|  FC Como | 6 | 14% | 6 | 14% | 3 | 7% | 9 | 21% | 10 | 23% | 9 | 21% |
|  Fiorentina | 6 | 17% | 3 | 9% | 6 | 17% | 4 | 11% | 5 | 14% | 11 | 31% |
|  Internazionale | 10 | 24% | 3 | 7% | 5 | 12% | 9 | 21% | 7 | 17% | 8 | 19% |
|  Juventus | 3 | 12% | 5 | 21% | 4 | 17% | 5 | 21% | 3 | 12% | 4 | 17% |
|  Milan | 2 | 7% | 3 | 11% | 4 | 14% | 5 | 18% | 6 | 21% | 8 | 29% |
|  Napoli | 3 | 7% | 7 | 16% | 10 | 23% | 7 | 16% | 5 | 11% | 12 | 27% |
|  Pomigliano | 9 | 15% | 11 | 18% | 8 | 13% | 11 | 18% | 10 | 16% | 13 | 21% |
|  Roma | 0 | 0% | 3 | 14% | 5 | 24% | 6 | 29% | 3 | 14% | 4 | 19% |
|  Sampdoria | 5 | 13% | 5 | 13% | 5 | 13% | 9 | 23% | 7 | 18% | 8 | 21% |
|  Sassuolo | 8 | 22% | 4 | 11% | 6 | 17% | 9 | 25% | 4 | 11% | 5 | 14% |

12. Da dove i gol sono stati segnati

| SQUADRA | Dentro area | | Fuori area | | Punizione diretta | | Rigore | | Totale |
|--|-------------|-----|------------|-----|-------------------|----|--------|-----|--------|
|  FC Como | 22 | 79% | 3 | 11% | 1 | 4% | 2 | 7% | 28 |
|  Fiorentina | 34 | 81% | 2 | 5% | 1 | 2% | 5 | 12% | 42 |
|  Internazionale | 35 | 81% | 2 | 5% | 0 | 0% | 6 | 14% | 43 |
|  Juventus | 46 | 78% | 6 | 10% | 1 | 2% | 6 | 10% | 59 |
|  Milan | 34 | 87% | 3 | 8% | 0 | 0% | 2 | 5% | 39 |
|  Napoli | 13 | 72% | 2 | 11% | 1 | 6% | 2 | 11% | 18 |
|  Pomigliano | 14 | 70% | 3 | 15% | 1 | 5% | 2 | 10% | 20 |
|  Roma | 53 | 78% | 9 | 13% | 0 | 0% | 6 | 9% | 68 |
|  Sampdoria | 18 | 75% | 2 | 8% | 1 | 4% | 3 | 12% | 24 |
|  Sassuolo | 27 | 82% | 4 | 12% | 0 | 0% | 2 | 6% | 33 |

13. Da dove i gol sono stati subiti

| SQUADRA | Dentro area | | Fuori area | | Punizione diretta | | Rigore | | Totale |
|---|-------------|-----|------------|-----|-------------------|----|--------|-----|--------|
|  FC Como | 29 | 67% | 7 | 16% | 2 | 5% | 5 | 12% | 43 |
|  Fiorentina | 23 | 66% | 7 | 20% | 0 | 0% | 5 | 14% | 35 |
|  Internazionale | 32 | 76% | 4 | 10% | 2 | 5% | 4 | 10% | 42 |
|  Juventus | 19 | 79% | 1 | 4% | 0 | 0% | 4 | 17% | 24 |
|  Milan | 23 | 82% | 3 | 11% | 0 | 0% | 2 | 7% | 28 |
|  Napoli | 39 | 89% | 0 | 0% | 0 | 0% | 5 | 11% | 44 |
|  Pomigliano | 49 | 79% | 8 | 13% | 1 | 2% | 4 | 6% | 62 |
|  Roma | 17 | 81% | 3 | 14% | 0 | 0% | 1 | 5% | 21 |
|  Sampdoria | 34 | 87% | 3 | 8% | 0 | 0% | 2 | 5% | 39 |
|  Sassuolo | 31 | 86% | 0 | 0% | 1 | 3% | 4 | 11% | 36 |

14. Come i gol sono stati segnati

| SQUADRA | Testa | Sinistro | Destro | Altro | Autogol | Totale |
|--|--------|----------|--------|-------|---------|--------|
|  FC Como | 7 25% | 10 36% | 9 32% | 0 0% | 2 7% | 28 |
|  Fiorentina | 9 21% | 13 31% | 19 45% | 0 0% | 1 2% | 42 |
|  Internazionale | 3 7% | 12 28% | 27 63% | 0 0% | 1 2% | 43 |
|  Juventus | 12 20% | 16 27% | 31 53% | 0 0% | 0 0% | 59 |
|  Milan | 9 23% | 2 5% | 27 69% | 0 0% | 1 3% | 39 |
|  Napoli | 4 22% | 2 11% | 10 56% | 0 0% | 2 11% | 18 |
|  Pomigliano | 1 5% | 4 20% | 13 65% | 0 0% | 2 10% | 20 |
|  Roma | 6 9% | 19 28% | 42 62% | 0 0% | 1 1% | 68 |
|  Sampdoria | 4 17% | 6 25% | 13 54% | 0 0% | 1 4% | 24 |
|  Sassuolo | 6 18% | 4 12% | 21 64% | 1 3% | 1 3% | 33 |

15. Come i gol sono stati subiti

| SQUADRA | Testa | Sinistro | Destro | Altro | Autogol | Totale |
|---|--------|----------|--------|-------|---------|--------|
|  FC Como | 9 21% | 9 21% | 25 58% | 0 0% | 0 0% | 43 |
|  Fiorentina | 2 6% | 9 26% | 24 69% | 0 0% | 0 0% | 35 |
|  Internazionale | 3 7% | 12 29% | 23 55% | 0 0% | 4 10% | 42 |
|  Juventus | 3 12% | 4 17% | 17 71% | 0 0% | 0 0% | 24 |
|  Milan | 8 29% | 3 11% | 16 57% | 0 0% | 1 4% | 28 |
|  Napoli | 6 14% | 18 41% | 18 41% | 0 0% | 2 5% | 44 |
|  Pomigliano | 16 26% | 11 18% | 34 55% | 0 0% | 1 2% | 62 |
|  Roma | 1 5% | 5 24% | 13 62% | 1 5% | 1 5% | 21 |
|  Sampdoria | 9 23% | 8 21% | 20 51% | 0 0% | 2 5% | 39 |
|  Sassuolo | 4 11% | 9 25% | 22 61% | 0 0% | 1 3% | 36 |











16. Gol fatti su palla inattiva

| Pos. | SQUADRA | Rigore | Corner | Pun. dirette | Pun. indirette | Su rimessa laterale | Totale | % Gol su palla inattiva |
|------|--|--------|--------|--------------|----------------|---------------------|--------|-------------------------|
| 1 |  Pomigliano | 2 | 2 | 1 | 3 | 0 | 8 | 40.0% |
| 2 |  Napoli | 2 | 1 | 1 | 2 | 1 | 7 | 38.9% |
| 3 |  Milan | 2 | 7 | 0 | 4 | 1 | 14 | 35.9% |
| 4 |  Sampdoria | 3 | 0 | 1 | 4 | 0 | 8 | 33.3% |
| 5 |  Internazionale | 6 | 6 | 0 | 2 | 0 | 14 | 32.6% |
| 6 |  Juventus | 6 | 7 | 1 | 3 | 1 | 18 | 30.5% |
| 7 |  FC Como | 2 | 3 | 1 | 1 | 0 | 7 | 25.0% |
| 8 |  Fiorentina | 5 | 4 | 1 | 0 | 0 | 10 | 23.8% |
| 9 |  Roma | 6 | 7 | 0 | 1 | 1 | 15 | 22.1% |
| 10 |  Sassuolo | 2 | 2 | 0 | 3 | 0 | 7 | 21.2% |

17. Gol subiti su palla inattiva

| Pos. | SQUADRA | Rigore | Corner | Pun. dirette | Pun. indirette | Su rimessa laterale | Totale | % Gol su palla inattiva |
|------|--|--------|--------|--------------|----------------|---------------------|--------|-------------------------|
| 1 |  FC Como | 5 | 5 | 2 | 3 | 1 | 16 | 37.2% |
| 2 |  Pomigliano | 4 | 11 | 1 | 6 | 0 | 22 | 35.5% |
| 3 |  Napoli | 5 | 3 | 0 | 6 | 1 | 15 | 34.1% |
| 4 |  Sampdoria | 2 | 7 | 0 | 2 | 1 | 12 | 30.8% |
| 5 |  Sassuolo | 4 | 3 | 1 | 1 | 1 | 10 | 27.8% |
| 6 |  Internazionale | 4 | 3 | 2 | 2 | 0 | 11 | 26.2% |
| 7 |  Juventus | 4 | 2 | 0 | 0 | 0 | 6 | 25.0% |
| 8 |  Milan | 2 | 3 | 0 | 1 | 0 | 6 | 21.4% |
| 9 |  Roma | 1 | 1 | 0 | 2 | 0 | 4 | 19.0% |
| 10 |  Fiorentina | 5 | 1 | 0 | 0 | 0 | 6 | 17.1% |

18. Possesso palla

| Pos. | SQUADRA | % Possesso ultimo match | % Possesso stagionale |
|------|--|-------------------------|-----------------------|
| 1 |  Roma | 53.5% | 60.8% |
| 2 |  Juventus | 55.9% | 58.3% |
| 3 |  Internazionale | 46.5% | 56.3% |
| 4 |  Milan | 53.6% | 53.9% |
| 5 |  Fiorentina | 44.1% | 50.3% |
| 6 |  Sassuolo | 48.9% | 49.9% |
| 7 |  FC Como | 46.4% | 46.0% |
| 8 |  Napoli | 54.2% | 42.4% |
| 9 |  Sampdoria | 45.8% | 41.2% |
| 10 |  Pomigliano | 31.3% | 39.4% |

19. Disciplina

| | SQUADRA | Falli commessi | Ammonizioni | Seconde ammonizioni | Rossi diretti | Punti disciplinari |
|---|----------------|----------------|-------------|---------------------|---------------|--------------------|
|  | Napoli | 357 | 46 | 0 | 1 | 501 |
|  | FC Como | 295 | 42 | 0 | 0 | 421 |
|  | Milan | 286 | 32 | 0 | 1 | 388 |
|  | Fiorentina | 269 | 36 | 1 | 0 | 383 |
|  | Pomigliano | 275 | 33 | 1 | 0 | 380 |
|  | Sassuolo | 283 | 25 | 0 | 1 | 364 |
|  | Internazionale | 286 | 26 | 0 | 0 | 364 |
|  | Sampdoria | 239 | 40 | 0 | 0 | 359 |
|  | Juventus | 227 | 25 | 2 | 0 | 314 |
|  | Roma | 234 | 22 | 0 | 1 | 306 |

Falli=1pt, Ammonizioni=3pt, Espulsioni=6pt

20. Statistiche individuali

| Marcatore | | | Testa | Destro | Sinistro | Da fuori | Rig. | Gol |
|-----------|---|----------------|-------|--------|----------|----------|------|-----|
| 1 | É. Viens | Roma | 1 | 5 | 5 | 1 | 0 | 11 |
| 2 | C. Girelli | Juventus | 4 | 6 | 0 | 0 | 4 | 10 |
| | M. Giugliano | Roma | 1 | 6 | 3 | 0 | 2 | 10 |
| | V. Giacinti | Roma | 0 | 9 | 1 | 0 | 1 | 10 |
| 5 | Vero | Fiorentina | 0 | 7 | 2 | 1 | 4 | 9 |
| |  L. Magull | Internazionale | 0 | 7 | 2 | 0 | 3 | 9 |
| 7 | L. Thomas | Juventus | 3 | 5 | 0 | 0 | 0 | 8 |
| |  A. Bonfantini | Internazionale | 0 | 7 | 1 | 1 | 2 | 8 |
| | Tori Dellaperuta | Sampdoria | 2 | 5 | 1 | 0 | 0 | 8 |
| | J. Echegini | Juventus | 1 | 5 | 2 | 1 | 0 | 8 |
| 11 |  D. Sabatino | Sassuolo | 2 | 4 | 1 | 0 | 2 | 7 |
| | E. Linari | Roma | 0 | 6 | 1 | 2 | 3 | 7 |
| |  M. Cambiaghi | Internazionale | 2 | 2 | 3 | 0 | 0 | 7 |
| | L. Beerensteyn | Juventus | 0 | 6 | 1 | 2 | 0 | 7 |
| | M. Janogy | Fiorentina | 1 | 2 | 4 | 0 | 0 | 7 |
| | M. Catena | Fiorentina | 4 | 2 | 1 | 0 | 0 | 7 |
| 17 | Z. Kaján | FC Como | 0 | 0 | 6 | 1 | 3 | 6 |
| |  L. Kullashi | Sassuolo | 0 | 5 | 1 | 0 | 0 | 6 |
| | A. Caruso | Juventus | 0 | 4 | 2 | 1 | 1 | 6 |
| |  L. Clelland | Sassuolo | 2 | 3 | 1 | 2 | 0 | 6 |

Tiri

| | | | |
|---|--|-----|----|
| 1 | M. Giugliano | ROM | 90 |
| 2 | V. Giacinti | ROM | 70 |
| 3 | L. Beerensteyn | JUV | 64 |
| 4 | A. Caruso | JUV | 63 |
| 5 |  M. Cambiaghi | INT | 61 |

Partecipazione tiri

| | | | |
|---|--------------|-----|-----|
| 1 | M. Giugliano | ROM | 177 |
| 2 | Vero | FIO | 106 |
| 3 | A. Caruso | JUV | 103 |
| 4 | V. Giacinti | ROM | 101 |
| 5 | E. Haavi | ROM | 98 |

Occasioni create (incl. assist)

| | | | |
|---|---------------|-----|----|
| 1 | M. Giugliano | ROM | 87 |
| 2 | Vero | FIO | 62 |
| 3 | E. Haavi | ROM | 47 |
| 4 | L. Boattin | JUV | 41 |
| 5 | M. Mascarello | MIL | 40 |

Tiri senza segnare alcun gol

| | | | |
|---|------------------|-----|----|
| 1 | G. Chmielinski | NAP | 46 |
| 2 | E. Oliviero | SAM | 28 |
| 3 | N. Heroum | SAM | 23 |
| | A. Benoit | SAM | 23 |
| | V. Di Giammarino | POM | 23 |

Gol di testa

| | | | |
|---|---------------|-----|---|
| 1 | C. Girelli | JUV | 4 |
| | J. Karlernäs | COM | 4 |
| | M. Catena | FIO | 4 |
| 4 | L. Thomas | JUV | 3 |
| | Eli del Estal | NAP | 3 |

Legni

| | | | |
|---|---|-----|---|
| 1 | M. Giugliano | ROM | 6 |
| 2 |  L. Clelland | SAS | 4 |
| 3 | Z. Kaján | COM | 3 |
| | É. Viens | ROM | 3 |
| | A. De Rita | SAM | 3 |

| Assist | | | Assist |
|--------|----------------|-----|--------|
| 1 | Vero | FIO | 8 |
| 2 | E. Haavi | ROM | 7 |
| | G. Chmielinski | NAP | 7 |
| 4 | M. Giugliano | ROM | 6 |
| | M. Garbino | JUV | 6 |
| 6 | L. Beerensteyn | JUV | 5 |
| | A. Caruso | JUV | 5 |
| | V. Giacinti | ROM | 5 |
| | É. Viens | ROM | 5 |
| | E. Severini | FIO | 5 |

| Gol & Assist | | | Assist | Gol | Gol & Assist |
|--------------|----------------|-----|--------|-----|--------------|
| 1 | Vero | FIO | 8 | 9 | 17 |
| 2 | M. Giugliano | ROM | 6 | 10 | 16 |
| | É. Viens | ROM | 5 | 11 | 16 |
| 4 | V. Giacinti | ROM | 5 | 10 | 15 |
| 5 | C. Girelli | JUV | 4 | 10 | 14 |
| 6 | L. Thomas | JUV | 4 | 8 | 12 |
| | L. Magull | INT | 3 | 9 | 12 |
| | L. Beerensteyn | JUV | 5 | 7 | 12 |
| 9 | M. Cambiaghi | INT | 4 | 7 | 11 |
| | A. Caruso | JUV | 5 | 6 | 11 |

| Fuorigioco | | | |
|------------|---------------|-----|----|
| 1 | D. Sabatino | SAS | 24 |
| 2 | M. Martinovic | COM | 20 |
| 3 | V. Giacinti | ROM | 18 |
| 4 | Eli del Estal | NAP | 17 |
| 5 | M. Banusic | NAP | 16 |

| Passaggi | | | |
|----------|--------------|-----|------|
| 1 | E. Linari | ROM | 1611 |
| 2 | M. Minami | ROM | 1517 |
| 3 | C. Pleidrup | SAS | 1276 |
| 4 | M. Filangeri | SAS | 1246 |
| 5 | E. Cascarino | JUV | 1197 |

| Tocchi per 90 minuti | | | |
|----------------------|----------------|-----|----|
| 1 | E. Linari | ROM | 90 |
| 2 | L. Boattin | JUV | 84 |
| 3 | M. Minami | ROM | 83 |
| 4 | L. Alborghetti | INT | 80 |
| 5 | E. Bartoli | ROM | 78 |

| Tiri parati | | | Presenze | Gol subiti | Partite senza subire reti | Parate | % Parate |
|-------------|--|----------------|----------|---------------|------------------------------|--------|-------------|
| 1 | L. Giuliani | Milan | 20 | 23 | 4 | 76 | 77% |
| 2 | D. Bacic | Napoli | 19 | 32 | 3 | 98 | 75% |
| 3 | K. Schroffenegger | Fiorentina | 13 | 18 | 3 | 54 | 75% |
| 4 | A. Tampieri | Sampdoria | 21 | 30 | 9 | 87 | 74% |
| 5 | R. Baldi | Fiorentina | 12 | 17 | 3 | 47 | 73% |
| 6 | C. Ceasar | Roma | 18 | 18 | 8 | 47 | 72% |
| 7 |  S. Durand | Sassuolo | 22 | 31 | 9 | 81 | 72% |
| 8 | P. Peyraud-Magnin | Juventus | 22 | 24 | 8 | 56 | 70% |
| | E. Gavillet | Pomigliano | 11 | 24 | 2 | 56 | 70% |
| 10 | M. Korenciová | FC Como | 19 | 36 | 3 | 79 | 69% |
| 11 | A. Buhigas | Pomigliano | 14 | 38 | 0 | 73 | 65% |
| 12 |  S. Cetinja | Internazionale | 22 | 34 | 4 | 55 | 61% |

21. Analisi squadre - Attacco

| Pos. | | | | Pos. | Migliore | Ø | Peggior | | |
|---------------------|-----|----------------------------------|-----|------|----------|-----|---------|--|-----|
| 3 | 43 | Gol | 33 | 6 | | 68 | 37 | | 18 |
| 3 | 392 | Tiri (incl.respinti) | 278 | 8 | | 498 | 343 | | 233 |
| 3 | 53% | % tiri nello specchio | 53% | 2 | | 54% | 49% | | 40% |
| 5 | 14% | % di realizzazione | 15% | 4 | | 18% | 14% | | 9% |
| 3 | 43 | Chiare occasioni da gol | 35 | 6 | | 53 | 35 | | 16 |
| 1 | 63% | % realizzazione chiare occasioni | 54% | 4 | | 63% | 52% | | 43% |
| 9 | 7 | Legni | 11 | 3 | | 23 | 11 | | 4 |
| 9 | 3 | Gol di testa | 6 | 5 | | 12 | 6 | | 1 |
| 4 | 12 | Numero marcatori | 11 | 6 | | 15 | 11 | | 8 |
| 2 | 4 | Gol in contropiede | 0 | 9 | | 5 | 2 | | 0 |
| Timeline Gol | | | | | | | | | |
| 3 | 21 | Gol 1° tempo | 9 | 8 | | 31 | 16 | | 4 |
| 5 | 22 | Gol 2° tempo | 24 | 4 | | 37 | 22 | | 11 |
| 5 | 5 | Gol nei primi 15 minuti | 3 | 6 | | 12 | 5 | | 1 |
| 6 | 6 | Gol negli ultimi 15 min | 9 | 4 | | 14 | 8 | | 4 |

22. Analisi squadre - Palle inattive e costruzione gioco

| Pos. | | | | Pos. | Migliore | Ø | Peggior | | |
|-----------------|-------|------------------------|------|------|-----------|-------|---------|-----------|------|
| 3 | 14 | Gol su palla inattiva | 7 | 8 | | 18 | 11 | 3 Squadre | 7 |
| 4 | 6 | Gol su calcio d'angolo | 2 | 7 | 3 Squadre | 7 | 4 | | 0 |
| 1 | 23 | Corner per gol | 47 | 8 | | 23 | 31 | | 0 |
| 4 | 138 | Corner | 94 | 7 | | 182 | 121 | | 75 |
| Passaggi | | | | | | | | | |
| 2 | 10974 | Passaggi | 9619 | 5 | | 12153 | 9404 | | 7158 |
| 3 | 78% | Passaggi riusciti (%) | 73% | 6 | | 82% | 75% | | 66% |
| 3 | 310 | Cross | 256 | 6 | | 371 | 270 | | 182 |
| 3 | 25% | % Cross positivi | 22% | 7 | | 27% | 22% | | 15% |
| Duelli | | | | | | | | | |
| 3 | 90 | Duelli a partita | 89 | 5 | | 93 | 87 | | 78 |
| 1 | 54% | Duelli vinti | 49% | 7 | | 54% | 50% | | 46% |

23. Analisi squadre - Difesa

| Pos. | | | | Pos. | Migliore | Ø | Peggior | | |
|----------------------------|-----|--------------------------------|-----|------|-----------|-----|---------|--|-----|
| 7 | 42 | Gol subiti | 36 | 5 | | 21 | 37 | | 62 |
| 3 | 315 | Tiri subiti | 322 | 5 | | 229 | 344 | | 496 |
| 3 | 3 | Gol subiti di testa | 4 | 5 | | 1 | 6 | | 16 |
| 8 | 3 | Gol subiti in contropiede | 1 | 2 | | 0 | 2 | | 4 |
| Palle inattive | | | | | | | | | |
| 6 | 11 | Gol subiti su palla inattiva | 10 | 5 | | 4 | 11 | | 22 |
| 4 | 3 | Gol subiti su corner | 3 | 4 | | 1 | 4 | | 11 |
| Timeline gol subiti | | | | | | | | | |
| 7 | 18 | Gol subiti nel 1° tempo | 18 | 7 | | 8 | 16 | | 28 |
| 6 | 24 | Gol subiti nel 2° tempo | 18 | 3 | | 12 | 22 | | 34 |
| 10 | 10 | Gol subiti nei primi 15 min | 8 | 8 | | 0 | 5 | | 10 |
| 4 | 8 | Gol subiti negli ultimi 15 min | 5 | 3 | | 4 | 8 | | 13 |
| Disciplina | | | | | | | | | |
| 7 | 286 | Falli | 283 | 6 | | 227 | 275 | | 357 |
| 4 | 26 | Ammonizioni | 25 | 2 | | 22 | 33 | | 46 |
| 1 | 0 | Espulsioni totali | 1 | 4 | 3 Squadre | 0 | 1 | | 2 |

24. Internazionale - Rosa

| Num | Nome | Nazionalità | Posizione | Altezza (cm) | Peso (kg) | Data di nascita | Età |
|-----|-----------------------|-------------------|----------------|--------------|-----------|-----------------|-----|
| 3 | Katie Bowen | Nuova Zelanda | Difensore | 173 | 56 | 15/04/1994 | 30 |
| 4 | Sofie Junge Pedersen | Danimarca | Centrocampista | 167 | 65 | 24/04/1992 | 32 |
| 5 | Ghoutia Karchouni | Algeria | Centrocampista | 164 | 51 | 29/05/1995 | 28 |
| 6 | Irene Santi | Italia | Centrocampista | - | - | 08/10/1999 | 24 |
| 7 | Haley Bugeja | Malta | Attaccante | - | - | 05/05/2004 | 20 |
| 8 | Matilde Pavan | Italia | Centrocampista | - | - | 12/06/2004 | 19 |
| 9 | Elisa Polli | Italia | Attaccante | - | - | 27/08/2000 | 23 |
| 10 | Tatiana Bonetti | Italia | Attaccante | - | - | 15/12/1991 | 32 |
| 11 | Agnese Bonfantini | Italia | Attaccante | 170 | 61 | 04/07/1999 | 24 |
| 12 | Alessia Piazza | Italia | Portiere | - | - | 23/03/1998 | 26 |
| 13 | Beatrice Merlo | Italia | Difensore | 164 | 55 | 23/02/1999 | 25 |
| 14 | Chiara Robustellini | Italia | Difensore | - | - | 30/06/2003 | 20 |
| 15 | Annamaria Serturini | Italia | Attaccante | 165 | 56 | 13/05/1998 | 25 |
| 17 | Beatrix Fördös | Ungheria | Difensore | - | - | 07/01/2002 | 22 |
| 18 | Marta Pandini | Italia | Centrocampista | 172 | - | 21/03/1998 | 26 |
| 19 | Lisa Alborghetti | Italia | Difensore | 171 | - | 19/06/1993 | 30 |
| 20 | Flaminia Simonetti | Italia | Centrocampista | 154 | 45 | 17/02/1997 | 27 |
| 21 | Sara Cetinja | Serbia | Portiere | - | - | 16/04/2000 | 24 |
| 22 | Francesca Durante | Italia | Portiere | 181 | 63 | 12/02/1997 | 27 |
| 23 | Lina Magull | Germania | Centrocampista | 166 | 57 | 15/08/1994 | 29 |
| 24 | Marija Ana Milinkovic | Bosnia-Erzegovina | Difensore | - | - | 16/11/2004 | 19 |
| 25 | Frederikke Thøgersen | Danimarca | Difensore | 173 | 58 | 24/07/1995 | 28 |
| 27 | Henrietta Csiszár | Ungheria | Centrocampista | - | - | 15/05/1994 | 29 |
| 30 | Bianca Vergani | Italia | Difensore | - | - | 01/11/2002 | 21 |
| 31 | Cecilia Capecchi | Italia | Portiere | - | - | 08/08/2005 | 18 |
| 32 | Elena Belli | Italia | Portiere | - | - | 10/04/2006 | 18 |
| 34 | Giulia Trevisan | Italia | Difensore | - | - | 13/02/2004 | 20 |
| 36 | Michela Cambiaghi | Italia | Attaccante | - | - | 04/02/1996 | 28 |
| 43 | Carolina Tironi | Italia | Attaccante | - | - | 19/07/2006 | 17 |
| 46 | Rebecca D'Elia | Italia | Centrocampista | - | - | 11/05/2006 | 18 |
| 47 | Paola Fadda | Italia | Centrocampista | - | - | 05/01/2006 | 18 |
| 48 | Noemi Battilana | Italia | Centrocampista | - | - | 11/10/2005 | 18 |
| 55 | Andrine Tomter | Norvegia | Difensore | - | - | 05/02/1995 | 29 |
| 99 | Maja Jelcic | Bosnia-Erzegovina | Attaccante | - | - | 20/07/2004 | 19 |

25. Sassuolo - Rosa

| Num | Nome | Nazionalità | Posizione | Altezza (cm) | Peso (kg) | Data di nascita | Età |
|-----|-----------------------|-------------|----------------|--------------|-----------|-----------------|-----|
| - | Erica Di Nallo | Italia | Portiere | - | - | 05/01/2006 | 18 |
| - | Barbora Vargová | Slovacchia | Difensore | - | - | 01/06/2005 | 18 |
| 1 | Lia Lonni | Italia | Portiere | - | - | 17/01/2000 | 24 |
| 2 | Davina Philtjens | Belgio | Difensore | - | - | 26/02/1989 | 35 |
| 3 | Sara Mella | Italia | Difensore | - | - | 14/04/1998 | 26 |
| 4 | Caroline Pleidrup | Danimarca | Difensore | 173 | - | 11/12/2000 | 23 |
| 5 | Angela Passeri | Italia | Difensore | - | - | 21/07/2004 | 19 |
| 6 | Refiloe Jane | Sudafrica | Centrocampista | 159 | 55 | 04/08/1992 | 31 |
| 7 | Erika Santoro | Italia | Difensore | - | - | 03/09/1999 | 24 |
| 8 | Giada Pondini | Italia | Centrocampista | - | - | 18/03/1997 | 27 |
| 9 | Daniela Sabatino | Italia | Attaccante | 165 | - | 26/06/1985 | 38 |
| 11 | Chiara Beccari | Italia | Attaccante | 169 | - | 27/09/2004 | 19 |
| 12 | Kassandra Missipo | Belgio | Centrocampista | - | - | 03/02/1998 | 26 |
| 14 | Mary Petrillo | Italia | Difensore | - | - | 26/01/2005 | 19 |
| 15 | Benedetta Brignoli | Italia | Centrocampista | - | - | 04/10/1999 | 24 |
| 16 | Solène Durand | Francia | Portiere | 171 | 66 | 20/11/1994 | 29 |
| 17 | Cecilia Prugna | Italia | Centrocampista | - | - | 07/11/1997 | 26 |
| 19 | Manuela Sciabica | Italia | Centrocampista | - | - | 19/06/2006 | 17 |
| 20 | Benedetta Orsi | Italia | Difensore | 167 | - | 25/02/2000 | 24 |
| 23 | Giorgia Tudisco | Italia | Centrocampista | - | - | 11/01/1995 | 29 |
| 26 | Lana Clelland | Scozia | Attaccante | 169 | - | 26/01/1993 | 31 |
| 27 | Valeria Monterubbiano | Italia | Attaccante | - | - | 27/07/1996 | 27 |
| 29 | Naja Mihelic | Slovenia | Difensore | - | - | 17/08/2006 | 17 |
| 32 | Isabella Kresche | Austria | Portiere | 183 | - | 28/11/1998 | 25 |
| 33 | Julie Nowak | Danimarca | Difensore | - | - | 03/09/1995 | 28 |
| 77 | Alessia Guglielmini | Italia | Attaccante | - | - | 30/11/2007 | 16 |
| 78 | Bénédicte Simon | Francia | Difensore | - | - | 02/06/1997 | 26 |
| 85 | Maria Filangeri | Italia | Difensore | 160 | 58 | 28/01/2000 | 24 |
| 91 | Annahita Zamanian | Francia | Centrocampista | 163 | 57 | 19/02/1998 | 26 |
| 99 | Loreta Kullashi | Svezia | Attaccante | - | - | 20/05/1999 | 24 |

26. Internazionale - Stat Attack

| Internazionale Giocatore con più... | | |
|-------------------------------------|----------------------------------|------|
| Presenze | Bonfantini, Bowen, Cetinja, etc. | 22 |
| Subentrato | Jelcic | 14 |
| Sostituito | Csiszár | 15 |
| Gol | Magull | 9 |
| Tiri nello specchio | Cambiaghi | 22 |
| Tiri fuori specchio | Cambiaghi | 20 |
| Assist | Cambiaghi | 4 |
| Passaggi effettuati | Bowen | 1038 |
| Passaggi nella propria metà campo | Cetinja | 743 |
| Passaggi metà campo offensiva | Csiszár | 423 |
| Cross effettuati | Thøgersen | 61 |
| Dribbles attempted | Bonfantini | 60 |
| Contrasti | Thøgersen | 48 |
| Respinte difensive | Alborghetti | 89 |
| Tiri respinti | Alborghetti | 12 |
| Palloni intercettati | Csiszár | 24 |
| Falli commessi | Bonfantini | 43 |
| Falli subiti | Bonfantini | 50 |
| Fuorigioco | Bonfantini | 8 |
| Ammonizioni | Karchouni | 4 |
| Espulsioni | , Alborghetti, Battilana, etc. | 0 |

27. Sassuolo - Stat Attack

| Sassuolo Giocatore con più... | | |
|-----------------------------------|------------------------|------|
| Presenze | Missipo, Pleidrup | 24 |
| Subentrato | Mihelic, Monterubbiano | 11 |
| Sostituito | Pondini | 16 |
| Gol | Sabatino | 7 |
| Tiri nello specchio | Clelland | 31 |
| Tiri fuori specchio | Kullashi | 17 |
| Assist | Beccari | 4 |
| Passaggi effettuati | Pleidrup | 1276 |
| Passaggi nella propria metà campo | Filangeri | 820 |
| Passaggi metà campo offensiva | Pleidrup | 426 |
| Cross effettuati | Clelland | 66 |
| Dribbles attempted | Kullashi | 64 |
| Contrasti | Philtjens | 44 |
| Respinte difensive | Filangeri | 95 |
| Tiri respinti | Filangeri | 18 |
| Palloni intercettati | Missipo | 40 |
| Falli commessi | Philtjens | 33 |
| Falli subiti | Sabatino | 31 |
| Fuorigioco | Sabatino | 24 |
| Ammonizioni | Filangeri | 4 |
| Espulsioni | Santoro | 1 |

28. Rigori - Internazionale

| Data partita | Squadra avversaria | Casa/Fuori | Giocatore | Minuto | Risultato | Punto di arrivo |
|--------------|--------------------|------------|------------|--------|-----------|------------------|
| 08/10/2023 | Sassuolo | F | Bonfantini | 53 | Gol | Basso a sinistra |
| 05/11/2023 | FC Como | F | Bonfantini | 45 | Gol | Basso centrale |
| 12/11/2023 | Pomigliano | C | Bonfantini | 3 | Parato | Basso a destra |
| 03/02/2024 | FC Como | C | Magull | 27 | Gol | Basso a destra |
| 17/03/2024 | Juventus | C | Simonetti | 17 | Gol | Alto a sinistra |
| 13/04/2024 | Sassuolo | F | Magull | 47 | Gol | Basso a destra |
| 01/05/2024 | Fiorentina | C | Magull | 40 | Gol | Basso a sinistra |

29. Rigori affrontati - Internazionale

| Data partita | Squadra avversaria | Casa/Fuori | Portiere | Giocatore | Minuto | Risultato | Punto di arrivo |
|--------------|--------------------|------------|----------|-----------|--------|---------------|------------------|
| 19/11/2023 | Juventus | F | Durante | Girelli | 79 | Gol | Basso a destra |
| 18/12/2023 | Fiorentina | F | Cetinja | Vero | 56 | Gol | Basso a destra |
| 17/03/2024 | Juventus | C | Durante | Girelli | 34 | Palo/Traversa | Sinistro |
| 17/03/2024 | Juventus | C | Durante | Girelli | 38 | Gol | Basso centrale |
| 01/05/2024 | Fiorentina | C | Cetinja | Vero | 90+6 | Gol | Basso a sinistra |



30. Rigori - Sassuolo

| Data partita | Squadra avversaria | Casa/Fuori | Giocatore | Minuto | Risultato | Punto di arrivo |
|--------------|--------------------|------------|-----------|--------|-----------|------------------|
| 16/09/2023 | Fiorentina | F | Sabatino | 5 | Gol | Alto a sinistra |
| 03/02/2024 | Napoli | C | Clelland | 84 | Parato | Basso a sinistra |
| 03/02/2024 | Napoli | C | Sabatino | 65 | Parato | Basso a sinistra |
| 10/02/2024 | Milan | C | Sabatino | 33 | Gol | Basso a destra |

31. Rigori affrontati - Sassuolo

| Data partita | Squadra avversaria | Casa/Fuori | Portiere | Giocatore | Minuto | Risultato | Punto di arrivo |
|--------------|--------------------|------------|----------|------------|--------|-----------|------------------|
| 08/10/2023 | Internazionale | C | Durand | Bonfantini | 53 | Gol | Basso a sinistra |
| 13/02/2024 | Roma | F | Lonni | Giacinti | 8 | Gol | Basso a destra |
| 23/03/2024 | Roma | F | Durand | Giugliano | 50 | Gol | Basso a destra |
| 13/04/2024 | Internazionale | C | Durand | Magull | 47 | Gol | Basso a destra |

32. Statistiche arbitri

| Arbitro | Partite |  |  |  | Falli | Rigori | Cartellini / Partita | Falli / Cartellino |
|--------------------------|---------|---|---|---|-------|--------|----------------------|--------------------|
| Gianluca Renzi | 3 | 1 | 0 | 0 | 63 | 0 | 0.33 | 63.00 |
| Andrea Zoppi | 2 | 1 | 0 | 0 | 50 | 0 | 0.50 | 50.00 |
| Edoardo Gianquinto | 2 | 1 | 0 | 0 | 48 | 0 | 0.50 | 48.00 |
| Gabriele Sacchi | 5 | 3 | 0 | 0 | 113 | 1 | 0.60 | 37.67 |
| Leonardo Mastrodomenico | 1 | 1 | 0 | 0 | 25 | 1 | 1.00 | 25.00 |
| Antonio Di Reda | 3 | 3 | 0 | 0 | 71 | 0 | 1.00 | 23.67 |
| Marco Emmanuele | 2 | 1 | 0 | 0 | 19 | 0 | 0.50 | 19.00 |
| Gabriele Totaro | 3 | 3 | 0 | 0 | 54 | 0 | 1.00 | 18.00 |
| Erminio Cerbasi | 1 | 1 | 0 | 0 | 17 | 1 | 1.00 | 17.00 |
| Edoardo Mazzoni | 3 | 3 | 0 | 0 | 48 | 0 | 1.00 | 16.00 |
| Domenico Leone | 1 | 2 | 0 | 0 | 27 | 0 | 2.00 | 13.50 |
| Carlo Rinaldi | 3 | 3 | 0 | 0 | 39 | 0 | 1.00 | 13.00 |
| Cristiano Ursini | 2 | 3 | 0 | 0 | 38 | 0 | 1.50 | 12.67 |
| Mattia Ubaldi | 1 | 2 | 0 | 0 | 23 | 1 | 2.00 | 11.50 |
| Francesco Zago | 2 | 4 | 1 | 0 | 55 | 1 | 2.50 | 11.00 |
| Maria Marotta | 4 | 9 | 0 | 0 | 91 | 1 | 2.25 | 10.11 |
| Lorenzo Maccarini | 3 | 6 | 0 | 0 | 60 | 1 | 2.00 | 10.00 |
| Giuseppe Vingo | 2 | 4 | 0 | 0 | 38 | 1 | 2.00 | 9.50 |
| Simone Gavini | 1 | 3 | 0 | 0 | 24 | 1 | 3.00 | 8.00 |
| Valerio Crezzini | 1 | 4 | 0 | 0 | 31 | 1 | 4.00 | 7.75 |
| Davide Gandino | 1 | 4 | 0 | 0 | 29 | 0 | 4.00 | 7.25 |
| Simone Galipò | 2 | 9 | 0 | 0 | 65 | 1 | 4.50 | 7.22 |
| Stefano Nicolini | 1 | 3 | 0 | 0 | 21 | 1 | 3.00 | 7.00 |
| Giorgio Bozzeto | 1 | 3 | 0 | 0 | 19 | 0 | 3.00 | 6.33 |
| Michele Delrio | 1 | 4 | 0 | 0 | 24 | 0 | 4.00 | 6.00 |
| Domenico Mirabella | 1 | 4 | 0 | 0 | 24 | 0 | 4.00 | 6.00 |
| Alfredo Iannello | 1 | 5 | 0 | 0 | 28 | 0 | 5.00 | 5.60 |
| Mauro Gangi | 1 | 4 | 0 | 0 | 22 | 0 | 4.00 | 5.50 |
| Abdoulaye Diop | 1 | 5 | 0 | 0 | 27 | 0 | 5.00 | 5.40 |
| Silvia Gasperotti | 2 | 5 | 0 | 0 | 26 | 0 | 2.50 | 5.20 |
| Giuseppe Manzo | 2 | 5 | 0 | 0 | 23 | 0 | 2.50 | 4.60 |
| Enrico Gigliotti | 1 | 6 | 0 | 0 | 25 | 0 | 6.00 | 4.17 |
| Eugenio Scarpa | 1 | 4 | 0 | 1 | 20 | 1 | 5.00 | 4.00 |
| Matteo Centi | 1 | 0 | 0 | 0 | 0 | 0 | 0.00 | 0.00 |
| Filippo Giaccaglia | 1 | 0 | 0 | 0 | 19 | 0 | 0.00 | 0.00 |
| Gabriele Scatena | 1 | 0 | 0 | 0 | 17 | 0 | 0.00 | 0.00 |
| Mattia Caldera | 1 | 0 | 0 | 0 | 22 | 0 | 0.00 | 0.00 |
| Enrico Cappai | 1 | 0 | 0 | 0 | 24 | 0 | 0.00 | 0.00 |
| Andrea Ancora | 2 | 0 | 0 | 0 | 23 | 0 | 0.00 | 0.00 |
| Andrea Calzavara | 2 | 0 | 0 | 0 | 19 | 0 | 0.00 | 0.00 |
| Adolfo Baratta | 2 | 0 | 0 | 0 | 44 | 0 | 0.00 | 0.00 |
| Antonino Costanza | 1 | 0 | 0 | 0 | 22 | 0 | 0.00 | 0.00 |
| Mario Perri | 1 | 0 | 0 | 0 | 0 | 0 | 0.00 | 0.00 |
| Ermes Fabrizio Cavaliere | 1 | 0 | 0 | 0 | 32 | 0 | 0.00 | 0.00 |
| Giorgio Vergaro | 1 | 0 | 0 | 0 | 24 | 0 | 0.00 | 0.00 |
| Daniele Virgilio | 1 | 0 | 0 | 0 | 21 | 1 | 0.00 | 0.00 |
| Luca Cherchi | 1 | 0 | 0 | 0 | 0 | 0 | 0.00 | 0.00 |

| | | | | | | | | |
|-----------------------------|-----|-----|---|---|------|----|------|-------|
| Stefano Milone | 1 | 0 | 0 | 0 | 25 | 0 | 0.00 | 0.00 |
| Alberto Arena | 1 | 0 | 0 | 0 | 16 | 0 | 0.00 | 0.00 |
| Samuele Andreano | 2 | 0 | 0 | 0 | 43 | 0 | 0.00 | 0.00 |
| Fabio Luongo | 1 | 0 | 0 | 0 | 21 | 0 | 0.00 | 0.00 |
| Francesco Burlando | 1 | 0 | 0 | 0 | 0 | 0 | 0.00 | 0.00 |
| Gioele Iacobellis | 1 | 0 | 0 | 0 | 29 | 0 | 0.00 | 0.00 |
| Andrea Zanotti | 1 | 0 | 0 | 0 | 20 | 0 | 0.00 | 0.00 |
| Giorgio Di Cicco | 1 | 0 | 0 | 0 | 26 | 0 | 0.00 | 0.00 |
| Luigi Catanoso | 1 | 0 | 0 | 0 | 29 | 0 | 0.00 | 0.00 |
| Gianluca Catanzaro | 1 | 0 | 0 | 0 | 0 | 0 | 0.00 | 0.00 |
| Jules Mbei | 3 | 0 | 0 | 0 | 43 | 0 | 0.00 | 0.00 |
| Filippo Colaninno | 2 | 0 | 0 | 0 | 39 | 0 | 0.00 | 0.00 |
| Mattia Drigo | 1 | 0 | 0 | 0 | 19 | 0 | 0.00 | 0.00 |
| Luca De Angeli | 2 | 0 | 0 | 0 | 45 | 0 | 0.00 | 0.00 |
| Dario Di Francesco | 1 | 0 | 0 | 0 | 21 | 2 | 0.00 | 0.00 |
| Claudio Giuseppe Allegretta | 1 | 0 | 0 | 0 | 18 | 0 | 0.00 | 0.00 |
| Valerio Pezzopane | 1 | 0 | 0 | 0 | 41 | 0 | 0.00 | 0.00 |
| Simone Gauzolino | 1 | 0 | 0 | 0 | 0 | 0 | 0.00 | 0.00 |
| Lucio Felice Angelillo | 1 | 0 | 0 | 0 | 16 | 0 | 0.00 | 0.00 |
| Alessandro Silvestri | 1 | 0 | 0 | 0 | 27 | 0 | 0.00 | 0.00 |
| Aleksandar Djurdjevic | 1 | 0 | 0 | 0 | 0 | 0 | 0.00 | 0.00 |
| Giuseppe Mucera | 1 | 0 | 0 | 0 | 34 | 0 | 0.00 | 0.00 |
| Domenico Castellone | 1 | 0 | 0 | 0 | 13 | 0 | 0.00 | 0.00 |
| Gabriele Restaldo | 2 | 0 | 0 | 0 | 0 | 0 | 0.00 | 0.00 |
| Alberto Poli | 2 | 0 | 0 | 0 | 0 | 0 | 0.00 | 0.00 |
| Emanuele Ceriello | 2 | 0 | 0 | 0 | 48 | 0 | 0.00 | 0.00 |
| Fabrizio Ramondino | 1 | 0 | 0 | 0 | 0 | 0 | 0.00 | 0.00 |
| Valerio Vogliacco | 1 | 0 | 0 | 0 | 27 | 0 | 0.00 | 0.00 |
| Fabrizio Pacella | 1 | 0 | 0 | 0 | 21 | 0 | 0.00 | 0.00 |
| Marco Peletti | 1 | 0 | 0 | 0 | 20 | 0 | 0.00 | 0.00 |
| Mattia Nigro | 2 | 0 | 0 | 0 | 41 | 0 | 0.00 | 0.00 |
| Felipe Viapiana | 1 | 0 | 0 | 0 | 26 | 0 | 0.00 | 0.00 |
| Marco Di Loreto | 1 | 0 | 0 | 0 | 29 | 0 | 0.00 | 0.00 |
| Totale | 120 | 119 | 1 | 1 | 2291 | 16 | 1.01 | 18.93 |