



Serie A Femminile - Preview Pack

Sassuolo – Lazio

Serie A

14ª Giornata

11/01/2025 – Ore 15.00



| | |
|---|----|
| 1. Opta Facts..... | 3 |
| 2. Marcatori - Sassuolo..... | 7 |
| 3. Marcatori - Lazio..... | 7 |
| 4. Scontri diretti - Risultati in questa competizione | 8 |
| 5. Tutti i precedenti incontri e risultati in questa competizione | 8 |
| 6. Risultati Sassuolo | 9 |
| 7. Risultati Lazio | 10 |
| 8. Ultime tre partite..... | 11 |
| 9. Classifica dettagliata | 12 |
| 10. Quando i gol sono stati segnati | 13 |
| 11. Quando i gol sono stati subiti..... | 13 |
| 12. Da dove i gol sono stati segnati | 14 |
| 13. Da dove i gol sono stati subiti | 14 |
| 14. Come i gol sono stati segnati..... | 15 |
| 15. Come i gol sono stati subiti..... | 15 |
| 16. Gol fatti su palla inattiva | 16 |
| 17. Gol subiti su palla inattiva | 16 |
| 18. Possesso palla..... | 17 |
| 19. Disciplina | 18 |
| 20. Statistiche individuali..... | 19 |
| 21. Analisi squadre - Attacco..... | 22 |
| 22. Analisi squadre - Palle inattive e costruzione gioco..... | 23 |
| 23. Analisi squadre - Difesa | 24 |
| 24. Sassuolo - Rosa | 25 |
| 25. Lazio - Rosa | 26 |
| 26. Sassuolo - Stat Attack | 27 |
| 27. Lazio - Stat Attack | 28 |
| 28. Rigori - Sassuolo..... | 29 |
| 29. Rigori affrontati - Sassuolo..... | 29 |
| 30. Rigori - Lazio..... | 29 |
| 31. Rigori affrontati - Lazio..... | 29 |
| 32. Statistiche arbitri | 30 |

1. Opta Facts

SCONTRI DIRETTI

La Lazio ha vinto le ultime due sfide di Serie A contro il Sassuolo (3-1 il 6 marzo 2022 e 3-2 il 6 ottobre scorso) dopo aver perso la prima, il 3 ottobre 2021. L'ultima avversaria con cui la formazione biancoceleste ha conquistato tre successi di fila nel massimo campionato è stata il Firenze, tra il 2010 e il 2011.

Il Sassuolo ha subito tre gol nelle ultime due sfide contro la Lazio in Serie A; nel massimo campionato, solo contro un'avversaria finora la formazione neroverde ha incassato più di due reti in tre partite consecutive: la Roma, tra febbraio e maggio 2024 (12 totali).

La Lazio potrebbe diventare la seconda squadra neopromossa capace di battere almeno due volte il Sassuolo in una singola edizione di Serie A; finora infatti ci è riuscito soltanto il Chievo Verona Valpo, tra novembre 2017 e marzo 2018.

La Lazio ha vinto le ultime due sfide contro formazioni emiliane in Serie A (entrambe contro il Sassuolo) e potrebbe ottenere tre successi di fila contro avversarie di questa regione per la prima volta dal periodo tra ottobre 1998 e gennaio 2000 (sette in quel caso).

Il Sassuolo ha vinto solo una delle ultime 18 gare di Serie A contro avversarie della regione Lazio (3N, 14P) – il 3-0 contro le biancocelesti del 3 ottobre 2021 – dopo che aveva ottenuto il successo nelle prime tre sfide contro squadre di questa regione.

|  | Scontri diretti |  |
|---|---|---|
| 1/0/2 | V / N / P | 2/0/1 |
| 6-6 | Gol fatti - subiti | 6-6 |
| P/P/V | Ultime cinque sfide | V/V/P |
| Ultima partita: | 06/10/2024 - Lazio Femminile - Sassuolo Femminile 3-2 (0-1) | |

STATO DI FORMA

Il Sassuolo ha perso solo una delle sette partite di Serie A con cui ha inaugurato il mese di gennaio (4V, 2N): contro la Roma nel 2019 (1-2 in trasferta); le neroverdi hanno inoltre ottenuto un successo nelle due sfide di questo tipo disputate in casa: 4-1 contro il Verona nel 2020 e 3-0 contro l'Empoli nel 2021.

Il Sassuolo ha perso 3-0 l'ultima partita di Serie A (il 15 dicembre contro l'Inter) e potrebbe incassare due sconfitte di fila nella competizione senza segnare per la prima volta dal periodo tra gennaio e febbraio 2023 (tre in quel caso).

Dopo una serie di sei ko interni consecutivi tra maggio e ottobre 2024, il Sassuolo è rimasto imbattuto in ciascuna delle ultime tre sfide casalinghe in Serie A (2V, 1N); in questi tre incontri le neroverdi hanno incassato appena due gol (0.6 in media a incontro), mentre nei precedenti sei ne avevano subiti ben 25 (oltre 4.1 a match).

Dopo una striscia di sette vittorie nella prima partita disputata nel mese di gennaio in Serie A, la Lazio ne ha centrata solo una nelle sei successive nella competizione (3-0 contro il Venezia nel 2012) – 1N, 4P.

La Lazio, dopo il successo per 2-0 sul Milan nell'ultimo turno di campionato, potrebbe vincere due gare di fila in Serie A per la prima volta dal periodo tra maggio e ottobre 2011 (1-0 contro Brescia e Firenze in quel caso). È invece dal marzo-aprile 2022 che le biancocelesti non registrano due clean sheets di fila nel torneo (0-0 con l'Empoli e 1-0 con il Napoli).

La Lazio ha perso le ultime cinque trasferte in Serie A, seppur sempre per appena un gol di scarto, e più in generale ha raccolto un solo punto in esterna in questa stagione (1-1 con la Sampdoria il 15 settembre); nei cinque principali campionati europei in corso, solo il Turbine Potsdam e il Guingamp (sei) contano più ko esterni delle biancocelesti (cinque, come Napoli e Madrid CF).

STATISTICHE GENERALI

Nei cinque principali campionati europei in corso, la Lazio è la formazione con la seconda differenza negativa più ampia tra i gol segnati e quelli attesi secondo il modello degli *Expected Goals*: -5.6 (16 reti realizzate a fronte delle 21.6 previste). Dietro alle biancocelesti figura solo il Milan (-5.8 – 11 gol fatti, 16.8 xG).

Lazio e Sassuolo sono le due formazioni che non hanno ancora segnato un gol con giocatrici subentrate in questa Serie A; la squadra biancoceleste è però anche quella con più reti concesse "dalla panchina" nel torneo: sette.

Il Sassuolo ha segnato sette gol da fuori area in questa stagione (come la Roma) e solo il Barcellona (otto) ne conta di più nei cinque principali campionati europei in corso; più in generale, il 39% delle reti realizzate dalle neroverdi è arrivato dalla distanza (7/18), percentuale record tra le formazioni che contano più di una rete realizzata in questi tornei.

Nessuna squadra ha subito più gol di testa della Lazio in questa Serie A (cinque, come il Napoli); tuttavia, il Sassuolo ne ha realizzato appena uno con questo fondamentale (Valentina Gallazzi contro la Juventus a settembre) – solo la Fiorentina (zero) ha fatto peggio – uno anche per Napoli e Sampdoria.

La Lazio è la squadra che pressa di più nella Serie A in corso: quella biancoceleste è infatti la formazione con l'indice PPDA (rapporto tra i passaggi dell'avversaria permessi fuori dalla propria trequarti difensiva e il numero di azioni difensive fuori dalla trequarti difensiva) più basso in questo campionato: 8.8. Il Sassuolo è invece tra le tre che pressano meno (12.8), assieme a Napoli (15.6) e Sampdoria (17.5).

La Lazio è la squadra che vanta più recuperi alti in questa Serie A: 150, a seguito dei quali conta 24 tiri (come il Como), meno solo di Roma (30) e Juventus (27); è però il Sassuolo che vanta più gol in seguito a recuperi offensivi in questa Serie A: tre.

FOCUS GIOCATRICI

Il primo gol di **Gina Chmielinski** in Serie A con la maglia del Sassuolo è arrivato contro la Lazio, lo scorso 6 ottobre – solo con Como (due) e Juventus (due) la tedesca ne vanta di più in generale nel torneo. La classe 2000 conta sette reti in questo campionato e nella storia del club neroverde solo una centrocampista ha fatto meglio in una singola annata: Kamila Dubcová nel 2020/21 (nove).

Gina Chmielinski è una delle cinque centrocampiste con più gol nei cinque principali campionati europei in corso: sette reti (come Nadine Nischler del Como), meno solo di Lindsey Horan (10) e Melchie Dumornay (10) del Leone e di Alexia Putellas del Barcellona (otto).

Lana Clelland è ad una sola lunghezza dal diventare la prima calciatrice straniera a segnare **100** gol in Serie A nelle ultime 15 stagioni – dal 2010/11 (99 al momento); la Lazio potrebbe diventare la 29° avversaria contro cui la scozzese realizza almeno una rete nel torneo.

Daniela Sabatino (giugno 1985) è la giocatrice più anziana ad aver realizzato più di una rete in questa stagione nei cinque principali campionati europei (tre); otto delle sue ultime nove reti in Serie A sono arrivate in gare casalinghe, comprese le quattro più recenti e tre siglate nella Serie A in corso.

Solamente Eli del Estal (52) ha ingaggiato più duelli aerei di **Daniela Sabatino** (48) in questo campionato; nessuna, d'altra parte, ne ha vinti di più dell'avversaria di giornata **Martina Piemonte** (31, come Ana Milinkovic e la stessa Eli del Estal).

Solamente Giada Greggi (64) ha vinto più duelli di **Kassandra Missipo** (60) tra le centrocampiste in questa Serie A. La giocatrice neroverde ha già segnato due gol in 13 presenze in questo campionato, già uno in più di quelli totalizzati nelle 24 partite disputate nel precedente.

Cecilia Prugna ha preso parte a due marcature (una rete e un assist) nelle due sfide più recenti contro la Lazio in Serie A. La centrocampista, nel campionato in corso, annovera un gol e tre passaggi vincenti all'attivo e non fa meglio in una singola edizione del torneo dal 2021/22 (cinque partecipazioni con l'Empoli – 3G, 2A).

Dopo la doppietta nell'ultimo turno di Serie A contro il Milan, **Martina Piemonte** potrebbe segnare in due presenze di fila nel torneo per la prima volta da aprile 2023. Inoltre, uno dei tre gol dell'attaccante nel campionato in corso è arrivato contro il Sassuolo all'andata; l'ultima formazione con cui la classe '97 ha realizzato almeno una rete in due gare consecutive nella competizione è stata l'Inter, tra gennaio e aprile 2023.

Il neoacquisto della Lazio **Melania Martinovic** ha segnato una rete contro il Sassuolo in Serie A, con la maglia del Parma il 4 dicembre 2022; da allora sei incroci con le neroverdi nel massimo campionato per la classe '93 senza partecipare a nessuna marcatura.

La due giocatrici che contano più tiri tentati tra quelle che non hanno segnato ancora nessun gol in questa Serie A militano nella Lazio: **Flaminia Simonetti** ed **Elisabetta Oliviero** (22 ciascuna).

Elisabetta Oliviero è il difensore che ha preso parte a più tiri in questa stagione nei cinque principali campionati europei (46) – la giocatrice della Lazio vanta il primato di conclusioni effettuate tra le pari ruolo (22), mentre solamente Mapi León (25) ha creato più occasioni per le compagne di squadra rispetto a lei (24).

Eleonora Goldoni ha segnato di testa tutti i suoi ultimi cinque gol in Serie A, compresi i tre realizzati in questo campionato; l'ultima giocatrice italiana a segnare più reti di fila con solo questo fondamentale nella competizione è stata Cristiana Girelli (sette, tra maggio 2021 e aprile 2022).

Eleonora Goldoni è un'ex della sfida: la giocatrice della Lazio ha disputato 15 partite con la maglia del Sassuolo in Serie A nella stagione 2022/23, segnando anche due reti.

Clarisse Le Bihan è la giocatrice della Lazio con più partecipazioni in questa Serie A (cinque – tre reti e due assist) e tra le centrocampiste esordienti in Serie A in questa stagione, solo Nadine Nischler (nove) è stata coinvolta in più gol della biancoceleste (cinque, come la bianconera Paulina Krumbiegel).

Clarisse Le Bihan ha creato 31 occasioni per le compagne in questo campionato (come Vero Boquete) e solo Manuela Giugliano (40) la precede.

Tra le giocatrici che non sono mai partite titolari in questa stagione nei cinque principali campionati europei, nessuna ha disputato più incontri rispetto a **Zsanett Kaján** (11, come Malena Ortiz).

Federica D'Auria (classe 2003) è il difensore più giovane ad aver preso parte a più di una rete in questa Serie A: due, frutto di un gol (contro la Sampdoria nel settembre scorso) e un assist (contro la Juventus a dicembre).

Noemi Visentin è la giocatrice che ha subito più falli in questa stagione nei cinque principali campionati europei: 48, almeno 5 in più di qualunque altra (segue Lilli Purtscheller dell'Essen a 43).

SQUALIFICATE

Sassuolo: -

Lazio: -

DIFFIDATE

Sassuolo: -

Lazio: -

2. Marcatori - Sassuolo

| Nome | GoI | Rigori | Punizioni dirette | Azione fuori area | Azione (dentro l'area) | Testa | Di destro | Di sinistro | Altro |
|--------------------|-----|--------|-------------------|-------------------|------------------------|-------|-----------|-------------|-------|
| Gina Chmielinski | 7 | 0 | 0 | 4 | 3 | 0 | 4 | 3 | 0 |
| Daniela Sabatino | 3 | 2 | 0 | 0 | 1 | 0 | 3 | 0 | 0 |
| Lana Clelland | 2 | 0 | 0 | 2 | 0 | 0 | 2 | 0 | 0 |
| Kassandra Missipo | 2 | 0 | 0 | 0 | 2 | 0 | 1 | 1 | 0 |
| Samantha Fisher | 2 | 0 | 0 | 0 | 2 | 0 | 1 | 1 | 0 |
| Cecilia Prugna | 1 | 0 | 0 | 1 | 0 | 0 | 1 | 0 | 0 |
| Valentina Gallazzi | 1 | 0 | 0 | 0 | 1 | 1 | 0 | 0 | 0 |

3. Marcatori - Lazio

| Nome | GoI | Rigori | Punizioni dirette | Azione fuori area | Azione (dentro l'area) | Testa | Di destro | Di sinistro | Altro |
|----------------------|-----|--------|-------------------|-------------------|------------------------|-------|-----------|-------------|-------|
| Clarisse Le Bihan | 3 | 0 | 0 | 1 | 2 | 0 | 2 | 1 | 0 |
| Eleonora Goldoni | 3 | 0 | 0 | 0 | 3 | 3 | 0 | 0 | 0 |
| Martina Piemonte | 3 | 0 | 0 | 0 | 3 | 0 | 2 | 1 | 0 |
| Noemi Visentin | 3 | 0 | 0 | 0 | 3 | 0 | 0 | 3 | 0 |
| Antonietta Castiello | 1 | 0 | 0 | 0 | 1 | 0 | 1 | 0 | 0 |
| Federica D'Auria | 1 | 0 | 0 | 0 | 1 | 0 | 1 | 0 | 0 |

4. Scontri diretti - Risultati in questa competizione

| Partite | Sassuolo Vittorie | Pareggi | Lazio Vittorie | Sassuolo Gol | Lazio Gol |
|---------------------------------------|-------------------|---------|----------------|--------------|-----------|
| Totale confronti in Serie A: 3 | 1 | 0 | 2 | 6 | 6 |
| In casa del Sassuolo: 1 | 1 | 0 | 0 | 3 | 0 |
| Media gol segnati a partita | | | | 4.00 | |

5. Tutti i precedenti incontri e risultati in questa competizione

| Data | Casa | Fuori | Risultato |
|------------|----------|----------|-----------|
| 03/10/2021 | Sassuolo | Lazio | 3 - 0 |
| 06/03/2022 | Lazio | Sassuolo | 3 - 1 |
| 06/10/2024 | Lazio | Sassuolo | 3 - 2 |

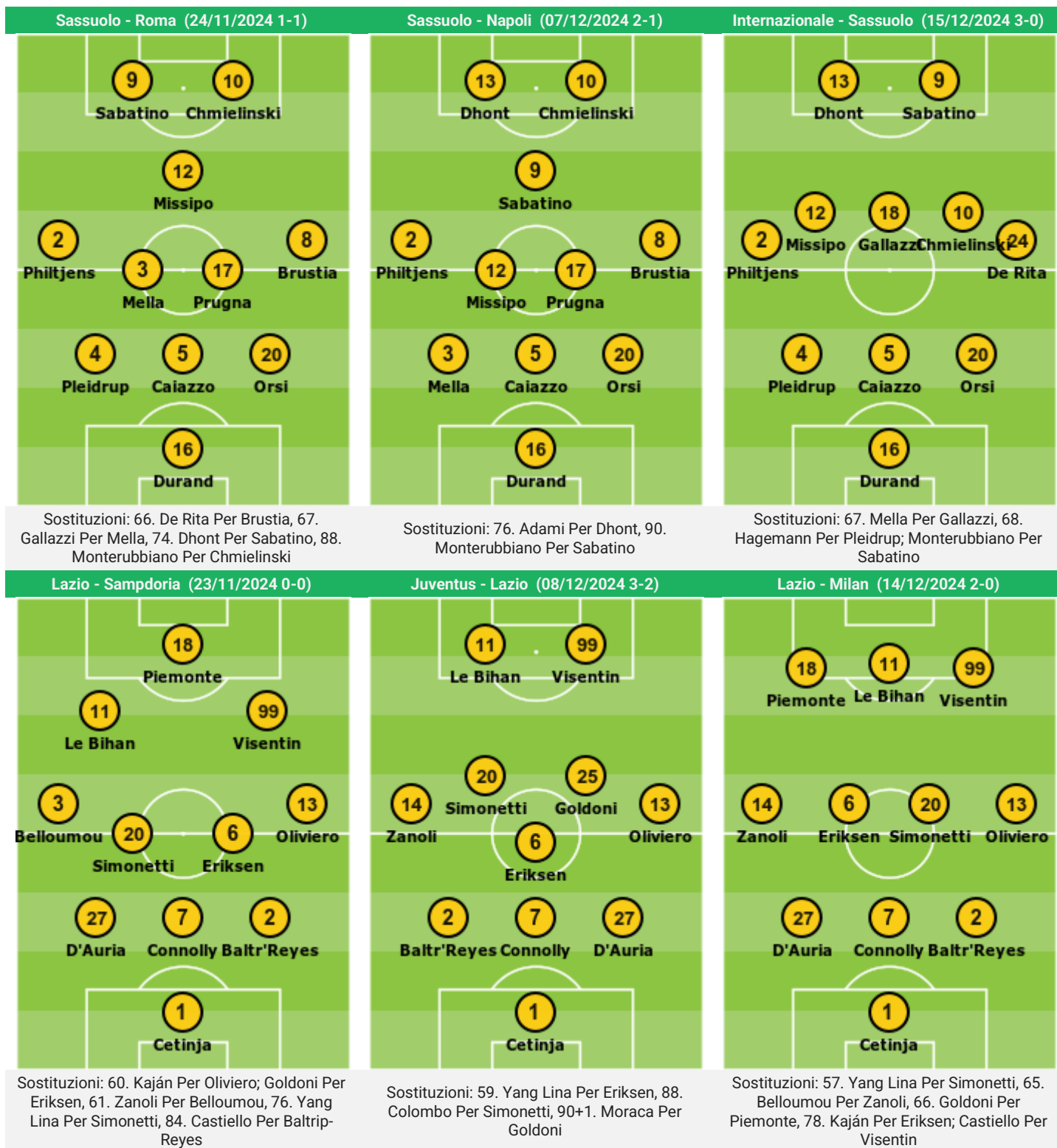
6. Risultati Sassuolo

| Data | Avversario (Casa/Fuori) | Risultato finale | Marcatori |
|------------|-------------------------|------------------|--------------------------------------|
| 01/09/2024 | Juventus C | 3-6 | Clelland 16. Fisher 54. Gallazzi 75. |
| 14/09/2024 | Roma F | 1-1 | Clelland 16. |
| 20/09/2024 | Napoli F | 0-1 | |
| 28/09/2024 | Internazionale C | 1-3 | Missipo 48. |
| 06/10/2024 | Lazio F | 2-3 | Fisher 24. Chmielinski 51. |
| 12/10/2024 | Fiorentina C | 1-3 | Chmielinski 8. |
| 20/10/2024 | FC Como C | 2-4 | Chmielinski 43, 77. |
| 03/11/2024 | Milan F | 0-1 | |
| 09/11/2024 | Sampdoria C | 3-0 | Sabatino 11, (rig.) 29. Missipo 78. |
| 17/11/2024 | Juventus F | 2-2 | Chmielinski 20, 80. |
| 24/11/2024 | Roma C | 1-1 | Prugna 10. |
| 07/12/2024 | Napoli C | 2-1 | Chmielinski 17. Sabatino (rig.) 61. |
| 15/12/2024 | Internazionale F | 0-3 | |
| 11/01/2025 | Lazio C | - | |
| 19/01/2025 | Fiorentina F | - | |
| 25/01/2025 | FC Como F | - | |
| 01/02/2025 | Milan C | - | |
| 08/02/2025 | Sampdoria F | - | |

7. Risultati Lazio

| Data | Avversario (Casa/Fuori) | Risultato finale | Marcatori |
|------------|-------------------------|------------------|---------------------------------------|
| 30/08/2024 | Roma C | 2-2 | Le Bihan 44. Castiello 59. |
| 15/09/2024 | Sampdoria F | 1-1 | D'Auria 84. |
| 21/09/2024 | Juventus C | 1-2 | Goldoni 29. |
| 29/09/2024 | Milan F | 1-2 | Visentin 42. |
| 06/10/2024 | Sassuolo C | 3-2 | Visentin 49. Goldoni 60. Piemonte 86. |
| 13/10/2024 | Napoli C | 0-0 | |
| 19/10/2024 | Fiorentina F | 2-3 | Goldoni 44. Fiskerstrand (aut.) 60. |
| 02/11/2024 | FC Como C | 1-2 | Le Bihan 90+4. |
| 10/11/2024 | Internazionale F | 0-1 | |
| 17/11/2024 | Roma F | 1-2 | Thøgersen (aut.) 89. |
| 23/11/2024 | Sampdoria C | 0-0 | |
| 08/12/2024 | Juventus F | 2-3 | Le Bihan 71. Visentin 76. |
| 14/12/2024 | Milan C | 2-0 | Piemonte 2, 52. |
| 11/01/2025 | Sassuolo F | - | |
| 18/01/2025 | Napoli F | - | |
| 25/01/2025 | Fiorentina C | - | |
| 02/02/2025 | FC Como F | - | |
| 08/02/2025 | Internazionale C | - | |

8. Ultime tre partite



9. Classifica dettagliata

| Pos | SQUADRA | G | V | N | P | Punti | GF | GS | DR | FORMA | DUV | DUP | DUS | DUVC | DUSC | DUVF | DUSF | DA 0-0 | DNGC | DNGS |
|-----|----------------|----|----|---|---|-------|----|----|-----|-------|-----|-----|-----|------|------|------|------|--------|------|------|
| 1 | Juventus | 13 | 11 | 2 | 0 | 35 | 38 | 12 | 26 | VVVNV | 0 | 3 | 16 | 0 | 7 | 0 | 9 | 6 | 0 | 6 |
| 2 | Internazionale | 13 | 8 | 4 | 1 | 28 | 25 | 7 | 18 | VNVVV | 0 | 1 | 5 | 0 | 7 | 1 | 2 | 6 | 0 | 6 |
| 3 | Roma | 13 | 8 | 4 | 1 | 28 | 26 | 14 | 12 | VVNVV | 0 | 2 | 7 | 0 | 25 | 0 | 3 | 17 | 4 | 17 |
| 4 | Fiorentina | 13 | 8 | 2 | 3 | 26 | 23 | 17 | 6 | PVNNP | 1 | 2 | 0 | 2 | 0 | 0 | 2 | 3 | 3 | 0 |
| 5 | FC Como | 13 | 6 | 1 | 6 | 19 | 20 | 22 | -2 | VPPVV | 0 | 9 | 1 | 1 | 0 | 0 | 1 | 29 | 3 | 7 |
| 6 | Milan | 13 | 4 | 3 | 6 | 15 | 11 | 16 | -5 | PNNPP | 5 | 1 | 0 | 2 | 1 | 4 | 0 | 25 | 5 | 0 |
| 7 | Lazio | 13 | 2 | 4 | 7 | 10 | 16 | 20 | -4 | VPNPP | 0 | 2 | 1 | 0 | 2 | 8 | 0 | 2 | 0 | 2 |
| 8 | Sassuolo | 13 | 2 | 3 | 8 | 9 | 18 | 29 | -11 | PVNNV | 1 | 2 | 0 | 0 | 3 | 6 | 0 | 67 | 4 | 0 |
| 9 | Napoli | 13 | 1 | 3 | 9 | 6 | 5 | 20 | -15 | PPNPP | 10 | 3 | 0 | 4 | 0 | 20 | 0 | 3 | 3 | 2 |
| 10 | Sampdoria | 13 | 0 | 4 | 9 | 4 | 5 | 30 | -25 | PPNPP | 14 | 2 | 0 | 7 | 0 | 9 | 1 | 2 | 2 | 2 |

Chiave:

DUV/DUP/DUS=partite dall'ultima vittoria/dall'ultimo pareggio/dall'ultima sconfitta

DUVC/DUSC = Partite dall'ultima vittoria/sconfitta in casa











DUVF/DUSF = Partite dall'ultima vittoria/sconfitta fuori casa

Da 0-0 = partite dall'ultimo 0-0











DNGC= Partite dall'ultima dove non sono stati concessi gol

DNGS= Partite dall'ultima in cui non sono stati segnati gol











10. Quando i gol sono stati segnati

| SQUADRA | 0-15 | | 16-30 | | 31-45 | | 46-60 | | 61-75 | | 76-90 | |
|--|------|-----|-------|-----|-------|-----|-------|-----|-------|-----|-------|-----|
|  FC Como | 6 | 30% | 3 | 15% | 5 | 25% | 0 | 0% | 3 | 15% | 3 | 15% |
|  Fiorentina | 4 | 17% | 3 | 13% | 2 | 9% | 3 | 13% | 7 | 30% | 4 | 17% |
|  Internazionale | 3 | 12% | 4 | 16% | 4 | 16% | 4 | 16% | 4 | 16% | 6 | 24% |
|  Juventus | 8 | 21% | 3 | 8% | 7 | 18% | 10 | 26% | 3 | 8% | 7 | 18% |
|  Lazio | 1 | 6% | 1 | 6% | 3 | 19% | 5 | 31% | 1 | 6% | 5 | 31% |
|  Milan | 2 | 18% | 0 | 0% | 1 | 9% | 2 | 18% | 1 | 9% | 5 | 45% |
|  Napoli | 1 | 20% | 1 | 20% | 1 | 20% | 0 | 0% | 1 | 20% | 1 | 20% |
|  Roma | 5 | 19% | 4 | 15% | 5 | 19% | 3 | 12% | 3 | 12% | 6 | 23% |
|  Sampdoria | 1 | 20% | 1 | 20% | 0 | 0% | 1 | 20% | 1 | 20% | 1 | 20% |
|  Sassuolo | 3 | 17% | 6 | 33% | 1 | 6% | 3 | 17% | 2 | 11% | 3 | 17% |











11. Quando i gol sono stati subiti

| SQUADRA | 0-15 | | 16-30 | | 31-45 | | 46-60 | | 61-75 | | 76-90 | |
|---|------|-----|-------|-----|-------|-----|-------|-----|-------|-----|-------|-----|
|  FC Como | 3 | 14% | 4 | 18% | 6 | 27% | 4 | 18% | 2 | 9% | 3 | 14% |
|  Fiorentina | 4 | 24% | 2 | 12% | 2 | 12% | 5 | 29% | 1 | 6% | 3 | 18% |
|  Internazionale | 0 | 0% | 0 | 0% | 2 | 29% | 2 | 29% | 1 | 14% | 2 | 29% |
|  Juventus | 2 | 17% | 3 | 25% | 1 | 8% | 1 | 8% | 2 | 17% | 3 | 25% |
|  Lazio | 3 | 15% | 2 | 10% | 1 | 5% | 4 | 20% | 4 | 20% | 6 | 30% |
|  Milan | 5 | 31% | 3 | 19% | 4 | 25% | 2 | 12% | 1 | 6% | 1 | 6% |
|  Napoli | 3 | 15% | 3 | 15% | 4 | 20% | 0 | 0% | 4 | 20% | 6 | 30% |
|  Roma | 4 | 29% | 3 | 21% | 2 | 14% | 1 | 7% | 0 | 0% | 4 | 29% |
|  Sampdoria | 6 | 20% | 3 | 10% | 4 | 13% | 5 | 17% | 4 | 13% | 8 | 27% |
|  Sassuolo | 4 | 14% | 3 | 10% | 3 | 10% | 7 | 24% | 7 | 24% | 5 | 17% |

12. Da dove i gol sono stati segnati

| SQUADRA | Dentro area | | Fuori area | | Punizione diretta | | Rigore | | Totale |
|--|-------------|------|------------|-----|-------------------|----|--------|-----|--------|
|  FC Como | 16 | 80% | 2 | 10% | 1 | 5% | 1 | 5% | 20 |
|  Fiorentina | 17 | 74% | 2 | 9% | 1 | 4% | 3 | 13% | 23 |
|  Internazionale | 21 | 84% | 3 | 12% | 0 | 0% | 1 | 4% | 25 |
|  Juventus | 30 | 79% | 5 | 13% | 0 | 0% | 3 | 8% | 38 |
|  Lazio | 15 | 94% | 1 | 6% | 0 | 0% | 0 | 0% | 16 |
|  Milan | 11 | 100% | 0 | 0% | 0 | 0% | 0 | 0% | 11 |
|  Napoli | 4 | 80% | 1 | 20% | 0 | 0% | 0 | 0% | 5 |
|  Roma | 18 | 69% | 6 | 23% | 1 | 4% | 1 | 4% | 26 |
|  Sampdoria | 5 | 100% | 0 | 0% | 0 | 0% | 0 | 0% | 5 |
|  Sassuolo | 9 | 50% | 7 | 39% | 0 | 0% | 2 | 11% | 18 |

13. Da dove i gol sono stati subiti

| SQUADRA | Dentro area | | Fuori area | | Punizione diretta | | Rigore | | Totale |
|---|-------------|-----|------------|-----|-------------------|----|--------|-----|--------|
|  FC Como | 18 | 82% | 3 | 14% | 1 | 5% | 0 | 0% | 22 |
|  Fiorentina | 13 | 76% | 4 | 24% | 0 | 0% | 0 | 0% | 17 |
|  Internazionale | 6 | 86% | 0 | 0% | 0 | 0% | 1 | 14% | 7 |
|  Juventus | 6 | 50% | 5 | 42% | 1 | 8% | 0 | 0% | 12 |
|  Lazio | 15 | 75% | 4 | 20% | 0 | 0% | 1 | 5% | 20 |
|  Milan | 13 | 81% | 2 | 13% | 0 | 0% | 1 | 6% | 16 |
|  Napoli | 17 | 85% | 0 | 0% | 0 | 0% | 3 | 15% | 20 |
|  Roma | 11 | 79% | 2 | 14% | 0 | 0% | 1 | 7% | 14 |
|  Sampdoria | 26 | 87% | 3 | 10% | 0 | 0% | 1 | 3% | 30 |
|  Sassuolo | 21 | 72% | 4 | 14% | 1 | 3% | 3 | 10% | 29 |

14. Come i gol sono stati segnati

| SQUADRA | Testa | Sinistro | Destro | Altro | Autogol | Totale |
|--|-------|----------|--------|-------|---------|--------|
|  FC Como | 3 15% | 4 20% | 12 60% | 0 0% | 1 5% | 20 |
|  Fiorentina | 0 0% | 7 30% | 16 70% | 0 0% | 0 0% | 23 |
|  Internazionale | 5 20% | 4 16% | 14 56% | 1 4% | 1 4% | 25 |
|  Juventus | 7 18% | 5 13% | 26 68% | 0 0% | 0 0% | 38 |
|  Lazio | 3 19% | 5 31% | 6 38% | 0 0% | 2 12% | 16 |
|  Milan | 2 18% | 4 36% | 5 45% | 0 0% | 0 0% | 11 |
|  Napoli | 1 20% | 4 80% | 0 0% | 0 0% | 0 0% | 5 |
|  Roma | 6 23% | 3 12% | 15 58% | 0 0% | 2 8% | 26 |
|  Sampdoria | 1 20% | 0 0% | 3 60% | 0 0% | 1 20% | 5 |
|  Sassuolo | 1 6% | 5 28% | 12 67% | 0 0% | 0 0% | 18 |


15. Come i gol sono stati subiti

| SQUADRA | Testa | Sinistro | Destro | Altro | Autogol | Totale |
|---|-------|----------|--------|-------|---------|--------|
|  FC Como | 3 14% | 3 14% | 14 64% | 0 0% | 2 9% | 22 |
|  Fiorentina | 1 6% | 2 12% | 13 76% | 0 0% | 1 6% | 17 |
|  Internazionale | 1 14% | 2 29% | 3 43% | 0 0% | 1 14% | 7 |
|  Juventus | 2 17% | 5 42% | 5 42% | 0 0% | 0 0% | 12 |
|  Lazio | 5 25% | 5 25% | 10 50% | 0 0% | 0 0% | 20 |
|  Milan | 2 12% | 3 19% | 11 69% | 0 0% | 0 0% | 16 |
|  Napoli | 5 25% | 2 10% | 12 60% | 0 0% | 1 5% | 20 |
|  Roma | 2 14% | 2 14% | 9 64% | 0 0% | 1 7% | 14 |
|  Sampdoria | 4 13% | 11 37% | 14 47% | 0 0% | 1 3% | 30 |
|  Sassuolo | 4 14% | 6 21% | 18 62% | 1 3% | 0 0% | 29 |











16. Gol fatti su palla inattiva

| Pos. | SQUADRA | Rigore | Corner | Pun. dirette | Pun. indirette | Su rimessa laterale | Totale | % Gol su palla inattiva |
|------|--|--------|--------|--------------|----------------|---------------------|--------|-------------------------|
| 1 |  Napoli | 0 | 1 | 0 | 0 | 2 | 3 | 60.0% |
| 2 |  Milan | 0 | 2 | 0 | 2 | 0 | 4 | 36.4% |
| 3 |  Juventus | 3 | 5 | 0 | 4 | 1 | 13 | 34.2% |
| 4 |  Lazio | 0 | 2 | 0 | 2 | 1 | 5 | 31.3% |
| 5 |  Roma | 1 | 6 | 1 | 0 | 0 | 8 | 30.8% |
| 6 |  Fiorentina | 3 | 0 | 1 | 1 | 1 | 6 | 26.1% |
| 7 |  Sassuolo | 2 | 2 | 0 | 0 | 0 | 4 | 22.2% |
| 8 |  FC Como | 1 | 1 | 1 | 1 | 0 | 4 | 20.0% |
| 9 |  Sampdoria | 0 | 1 | 0 | 0 | 0 | 1 | 20.0% |
| 10 |  Internazionale | 1 | 3 | 0 | 0 | 0 | 4 | 16.0% |

17. Gol subiti su palla inattiva

| Pos. | SQUADRA | Rigore | Corner | Pun. dirette | Pun. indirette | Su rimessa laterale | Totale | % Gol su palla inattiva |
|------|--|--------|--------|--------------|----------------|---------------------|--------|-------------------------|
| 1 |  Internazionale | 1 | 3 | 0 | 1 | 0 | 5 | 71.4% |
| 2 |  Sassuolo | 3 | 4 | 1 | 3 | 1 | 12 | 41.4% |
| 3 |  Roma | 1 | 3 | 0 | 0 | 1 | 5 | 35.7% |
| 4 |  Lazio | 1 | 3 | 0 | 2 | 0 | 6 | 30.0% |
| 5 |  Napoli | 3 | 2 | 0 | 0 | 0 | 5 | 25.0% |
| 6 |  Juventus | 0 | 1 | 1 | 0 | 1 | 3 | 25.0% |
| 7 |  Fiorentina | 0 | 1 | 0 | 3 | 0 | 4 | 23.5% |
| 8 |  FC Como | 0 | 3 | 1 | 0 | 1 | 5 | 22.7% |
| 9 |  Sampdoria | 1 | 2 | 0 | 1 | 1 | 5 | 16.7% |
| 10 |  Milan | 1 | 1 | 0 | 0 | 0 | 2 | 12.5% |

18. Possesso palla

| Pos. | | SQUADRA | % Possesso ultimo match | % Possesso stagionale |
|------|---|----------------|-------------------------|-----------------------|
| 1 |  | Roma | 75.1% | 59.8% |
| 2 |  | Milan | 59.4% | 58.2% |
| 3 |  | Internazionale | 63.3% | 58.1% |
| 4 |  | Fiorentina | 43.0% | 54.8% |
| 5 |  | Lazio | 40.6% | 54.2% |
| 6 |  | Juventus | 57.0% | 53.0% |
| 7 |  | FC Como | 54.3% | 46.8% |
| 8 |  | Sassuolo | 36.7% | 44.4% |
| 9 |  | Sampdoria | 45.7% | 37.9% |
| 10 |  | Napoli | 24.9% | 32.8% |

19. Disciplina

| SQUADRA | Falli commessi | Ammonizioni | Seconde ammonizioni | Rossi diretti | Punti disciplinari |
|--|----------------|-------------|---------------------|---------------|--------------------|
|  Lazio | 183 | 24 | 1 | 0 | 261 |
|  Napoli | 186 | 18 | 2 | 0 | 252 |
|  Sassuolo | 176 | 20 | 1 | 0 | 242 |
|  Sampdoria | 165 | 17 | 1 | 1 | 228 |
|  FC Como | 159 | 21 | 0 | 0 | 222 |
|  Fiorentina | 159 | 20 | 0 | 0 | 219 |
|  Milan | 153 | 16 | 0 | 0 | 201 |
|  Juventus | 134 | 12 | 0 | 0 | 170 |
|  Internazionale | 122 | 15 | 0 | 0 | 167 |
|  Roma | 112 | 12 | 0 | 0 | 148 |

Falli=1pt, Ammonizioni=3pt, Espulsioni=6pt

20. Statistiche individuali

| Marcatore | Testa | Destro | Sinistro | Da fuori | Rig. | Gol |
|---|-------|--------|----------|----------|------|-----|
| 1 C. Girelli Juventus | 5 | 3 | 0 | 0 | 2 | 8 |
| 2 S. Cantore Juventus | 0 | 6 | 1 | 1 | 0 | 7 |
|  G. Chmielinski Sassuolo | 0 | 4 | 3 | 4 | 0 | 7 |
| N. Nischler FC Como | 1 | 5 | 1 | 2 | 0 | 7 |
| 5 M. Giugliano Roma | 0 | 6 | 0 | 2 | 1 | 6 |
| A. Bonfantini Fiorentina | 0 | 6 | 0 | 1 | 0 | 6 |
| 7 T. Wullaert Internazionale | 0 | 4 | 1 | 1 | 0 | 5 |
| A. Caruso Juventus | 0 | 5 | 0 | 1 | 1 | 5 |
| E. del Estal FC Como | 1 | 2 | 2 | 0 | 0 | 5 |
| 10 Vero Fiorentina | 0 | 3 | 1 | 0 | 3 | 4 |
| L. Magull Internazionale | 2 | 0 | 1 | 0 | 0 | 4 |
| B. Bonansea Juventus | 1 | 2 | 1 | 1 | 0 | 4 |
| V. Giacinti Roma | 2 | 2 | 0 | 1 | 0 | 4 |
| E. Ijeh Milan | 0 | 2 | 2 | 0 | 0 | 4 |
| É. Viens Roma | 1 | 3 | 0 | 1 | 0 | 4 |
| E. Severini Fiorentina | 0 | 2 | 2 | 0 | 0 | 4 |
| 17  D. Sabatino Sassuolo | 0 | 3 | 0 | 0 | 2 | 3 |
| A. Serturini Internazionale | 1 | 2 | 0 | 0 | 0 | 3 |
|  M. Piemonte Lazio | 0 | 2 | 1 | 0 | 0 | 3 |
|  C. Le Bihan Lazio | 0 | 2 | 1 | 1 | 0 | 3 |

Tiri

| | | | |
|---|---|-----|----|
| 1 | M. Giugliano | ROM | 46 |
| 2 | N. Nischler | COM | 44 |
| 3 | V. Giacinti | ROM | 40 |
| 4 | M. Cambiaghi | INT | 36 |
| 5 |  M. Piemonte | LAZ | 35 |

Partecipazione tiri

| | | | |
|---|--|-----|----|
| 1 | M. Giugliano | ROM | 86 |
| 2 | N. Nischler | COM | 64 |
| 3 | V. Giacinti | ROM | 59 |
| 5 |  G. Chmielinski | SAS | 59 |
| 5 |  C. Le Bihan | LAZ | 56 |

Occasioni create (incl. assist)

| | | | |
|---|---|-----|----|
| 1 | M. Giugliano | ROM | 40 |
| 2 | Vero | FIO | 31 |
| |  C. Le Bihan | LAZ | 31 |
| 4 | T. Wullaert | INT | 27 |
| 5 | L. Magull | INT | 26 |

Tiri senza segnare alcun gol

| | | | |
|---|--|-----|----|
| 1 |  F. Simonetti | LAZ | 22 |
| |  E. Oliviero | LAZ | 22 |
| 3 | F. Cafferata | SAM | 16 |
| 4 | M. Renzotti | MIL | 14 |
| 5 | G. Marinelli | MIL | 13 |

Gol di testa

| | | | |
|---|--|-----|---|
| 1 | C. Girelli | JUV | 5 |
| 2 |  E. Goldoni | LAZ | 3 |
| 3 | L. Magull | INT | 2 |
| | V. Giacinti | ROM | 2 |
| | L. Di Guglielmo | ROM | 2 |

Legni

| | | | |
|---|---------------|-----|---|
| 1 | M. Giugliano | ROM | 3 |
| | A. Vangsgaard | JUV | 3 |
| | V. Giacinti | ROM | 3 |
| 4 | L. Magull | INT | 2 |
| | M. Banusic | NAP | 2 |

| Assist | | Assist | |
|--------|--------------|--------|---|
| 1 | Vero | FIO | 7 |
| 2 | M. Giugliano | ROM | 4 |
| | T. Wullaert | INT | 4 |
| | A. Caruso | JUV | 4 |
| | C. Beccari | JUV | 4 |
| 6 | L. Magull | INT | 3 |
| | E. Cascarino | JUV | 3 |
| | G. Greggi | ROM | 3 |
| | É. Viens | ROM | 3 |
| | C. Prugna | SAS | 3 |

| Gol & Assist | | Assist | | Gol | | Gol & Assist | |
|--------------|----------------|--------|---|-----|--|--------------|----|
| 1 | Vero | FIO | 7 | 4 | | | 11 |
| 2 | M. Giugliano | ROM | 4 | 6 | | | 10 |
| 3 | C. Girelli | JUV | 1 | 8 | | | 9 |
| | T. Wullaert | INT | 4 | 5 | | | 9 |
| | A. Caruso | JUV | 4 | 5 | | | 9 |
| | N. Nischler | COM | 2 | 7 | | | 9 |
| 7 | S. Cantore | JUV | 1 | 7 | | | 8 |
| | G. Chmielinski | SAS | 1 | 7 | | | 8 |
| 9 | L. Magull | INT | 3 | 4 | | | 7 |
| | E. del Estal | COM | 2 | 5 | | | 7 |

| Fuorigioco | | | |
|------------|-----------------|-----|----|
| 1 | T. Della Peruta | SAM | 16 |
| 2 | C. Girelli | JUV | 13 |
| 3 | D. Sabatino | SAS | 12 |
| | V. Giacinti | ROM | 12 |
| 5 | N. Nadim | MIL | 10 |

| Passaggi | | | |
|----------|---------------|-----|-----|
| 1 | J. Piga | MIL | 820 |
| 2 | I. Andrés | INT | 781 |
| 3 | M. Minami | ROM | 774 |
| 4 | G. Greggi | ROM | 696 |
| 5 | M. Milinkovic | INT | 682 |

| Tocchi per 90 minuti | | | |
|----------------------|--------------|-----|----|
| 1 | V. Hanshaw | ROM | 89 |
| 2 | F. Thøgersen | ROM | 82 |
| 3 | G. Greggi | ROM | 81 |
| 4 | F. Pittaccio | LAZ | 77 |
| 5 | J. Piga | MIL | 76 |

| Tiri parati | | | Presenze | Gol subiti | Partite senza subire reti | Parate | % Parate |
|-------------|--|----------------|----------|------------|---------------------------|--------|------------|
| 1 | C. Rúnarsdóttir | Internazionale | 11 | 6 | 6 | 41 | 87% |
| 2 | P. Peyraud-Magnin | Juventus | 9 | 7 | 4 | 31 | 82% |
| 3 | D. Bacic | Napoli | 12 | 17 | 4 | 54 | 76% |
| 4 | L. Giuliani | Milan | 13 | 16 | 3 | 46 | 74% |
| 5 | C. Fiskerstrand | Fiorentina | 12 | 16 | 3 | 46 | 74% |
| 6 | L. Proulx | Juventus | 3 | 2 | 2 | 5 | 71% |
| 7 | C. Ceasar | Roma | 12 | 13 | 1 | 31 | 70% |
| 8 | A. Gilardi | FC Como | 13 | 21 | 3 | 47 | 69% |
| 9 |  S. Cetinja | Lazio | 13 | 20 | 3 | 43 | 68% |
| 10 | A. Tampieri | Sampdoria | 9 | 21 | 2 | 43 | 67% |
| 11 |  S. Durand | Sassuolo | 11 | 22 | 1 | 36 | 62% |
| 12 | R. Aprile | Sampdoria | 4 | 9 | 0 | 14 | 61% |
| 13 | E. Haavi | Roma | 12 | 10 | 0 | 0 | 0% |
| | S. Kumagai | Roma | 11 | 12 | 1 | 0 | 0% |
| | K. Bowen | Internazionale | 12 | 5 | 7 | 0 | 0% |
| | S. Gama | Juventus | 4 | 5 | 0 | 0 | 0% |
| | A. Guagni | FC Como | 10 | 21 | 1 | 0 | 0% |
| |  D. Sabatino | Sassuolo | 13 | 10 | 0 | 0 | 0% |
| | C. Girelli | Juventus | 11 | 9 | 1 | 0 | 0% |
| | N. Heroum | Sampdoria | 13 | 23 | 1 | 0 | 0% |

21. Analisi squadre - Attacco

| Pos. | | | | Pos. | Migliore | Ø | Peggior | | |
|---------------------|-----|----------------------------------|-----|------|----------|-----|---------|-----------|-----|
| 6 | 18 | Gol | 16 | 7 | | 38 | 19 | | 5 |
| 8 | 142 | Tiri (incl.respinti) | 210 | 3 | | 272 | 179 | | 63 |
| 3 | 50% | % tiri nello specchio | 46% | 7 | | 55% | 48% | | 38% |
| 4 | 17% | % di realizzazione | 10% | 8 | | 22% | 14% | | 5% |
| 7 | 10 | Chiare occasioni da gol | 17 | 3 | | 28 | 14 | | 3 |
| 6 | 50% | % realizzazione chiare occasioni | 41% | 8 | | 71% | 55% | | 25% |
| 6 | 4 | Legni | 7 | 4 | | 13 | 6 | | 2 |
| 7 | 1 | Gol di testa | 3 | 4 | | 7 | 3 | | 0 |
| 5 | 7 | Numero marcatori | 6 | 7 | | 12 | 8 | | 4 |
| 2 | 3 | Gol in contropiede | 0 | 6 | | 5 | 1 | 5 Squadre | 0 |
| Timeline Gol | | | | | | | | | |
| 5 | 10 | Gol 1° tempo | 5 | 7 | | 18 | 9 | | 2 |
| 6 | 8 | Gol 2° tempo | 11 | 5 | | 20 | 10 | | 2 |
| 5 | 3 | Gol nei primi 15 minuti | 1 | 8 | | 8 | 3 | 3 Squadre | 1 |
| 7 | 3 | Gol negli ultimi 15 min | 5 | 4 | | 7 | 4 | | 1 |

22. Analisi squadre - Palle inattive e costruzione gioco

| Pos. | | | | Pos. | Migliore | Ø | Peggior | | |
|-----------------|------|------------------------|------|------|----------|------|---------|--|------|
| 5 | 4 | Gol su palla inattiva | 5 | 4 | | 13 | 5 | | 1 |
| 4 | 2 | Gol su calcio d'angolo | 2 | 4 | | 6 | 2 | | 0 |
| 5 | 25 | Corner per gol | 36 | 7 | | 17 | 28 | | 0 |
| 8 | 50 | Corner | 72 | 4 | | 117 | 65 | | 17 |
| Passaggi | | | | | | | | | |
| 8 | 4206 | Passaggi | 5150 | 5 | | 6280 | 4905 | | 3254 |
| 9 | 66% | Passaggi riusciti (%) | 74% | 6 | | 82% | 74% | | 57% |
| 8 | 132 | Cross | 199 | 3 | | 267 | 165 | | 55 |
| 6 | 20% | % Cross positivi | 20% | 5 | | 27% | 20% | | 11% |
| Duelli | | | | | | | | | |
| 2 | 89 | Duelli a partita | 92 | 1 | | 92 | 84 | | 75 |
| 10 | 44% | Duelli vinti | 51% | 4 | | 55% | 50% | | 44% |

23. Analisi squadre - Difesa

| Pos. | | | | Pos. | Migliore | Ø | Peggior | | |
|----------------------------|-----|--------------------------------|-----|------|-----------|-----|---------|-----------|-----|
| 9 | 29 | Gol subiti | 20 | 6 | | 7 | 19 | | 30 |
| 7 | 193 | Tiri subiti | 180 | 6 | | 122 | 179 | | 250 |
| 7 | 4 | Gol subiti di testa | 5 | 9 | | 1 | 3 | | 5 |
| 4 | 1 | Gol subiti in contropiede | 3 | 8 | 3 Squadre | 0 | 1 | 3 Squadre | 3 |
| Palle inattive | | | | | | | | | |
| 10 | 12 | Gol subiti su palla inattiva | 6 | 9 | | 2 | 5 | | 12 |
| 10 | 4 | Gol subiti su corner | 3 | 6 | 3 Squadre | 1 | 2 | | 4 |
| Timeline gol subiti | | | | | | | | | |
| 6 | 10 | Gol subiti nel 1° tempo | 6 | 2 | | 2 | 9 | | 13 |
| 10 | 19 | Gol subiti nel 2° tempo | 14 | 8 | | 4 | 10 | | 19 |
| 6 | 4 | Gol subiti nei primi 15 min | 3 | 3 | | 0 | 3 | | 6 |
| 7 | 5 | Gol subiti negli ultimi 15 min | 6 | 8 | | 1 | 4 | | 8 |
| Disciplina | | | | | | | | | |
| 8 | 176 | Falli | 183 | 9 | | 112 | 155 | | 186 |
| 7 | 20 | Ammonizioni | 24 | 10 | | 12 | 18 | | 24 |
| 7 | 1 | Espulsioni totali | 1 | 7 | 6 Squadre | 0 | 1 | | 2 |

24. Sassuolo - Rosa

| Num | Nome | Nazionalità | Posizione | Altezza (cm) | Peso (kg) | Data di nascita | Età |
|-----|-----------------------|-------------|----------------|--------------|-----------|-----------------|-----|
| 1 | Lia Lonni | Italia | Portiere | - | - | 17/01/2000 | 24 |
| 2 | Davina Philtjens | Belgio | Difensore | - | - | 26/02/1989 | 35 |
| 3 | Sara Mella | Italia | Difensore | - | - | 14/04/1998 | 26 |
| 4 | Caroline Pleidrup | Danimarca | Difensore | 173 | - | 11/12/2000 | 24 |
| 5 | Sara Caiazzo | Italia | Difensore | - | - | 22/04/2003 | 21 |
| 7 | Greta Adami | Italia | Difensore | - | - | 30/07/1992 | 32 |
| 8 | Martina Brustia | Italia | Difensore | - | - | 04/07/1998 | 26 |
| 9 | Daniela Sabatino | Italia | Attaccante | 165 | - | 26/06/1985 | 39 |
| 10 | Gina Chmielinski | Germania | Centrocampista | - | - | 07/06/2000 | 24 |
| 11 | Samantha Fisher | El Salvador | Centrocampista | 168 | 60 | 26/08/1999 | 25 |
| 12 | Kassandra Missipo | Belgio | Centrocampista | - | - | 03/02/1998 | 26 |
| 13 | Elena Dhont | Belgio | Attaccante | - | - | 27/03/1998 | 26 |
| 14 | Maja Hagemann | Danimarca | Centrocampista | - | - | 07/10/2005 | 19 |
| 15 | Benedetta Brignoli | Italia | Centrocampista | - | - | 04/10/1999 | 25 |
| 16 | Solène Durand | Francia | Portiere | 171 | 69 | 20/11/1994 | 30 |
| 17 | Cecilia Prugna | Italia | Centrocampista | - | - | 07/11/1997 | 27 |
| 18 | Valentina Gallazzi | Italia | Centrocampista | - | - | 16/07/2003 | 21 |
| 20 | Benedetta Orsi | Italia | Difensore | 167 | - | 25/02/2000 | 24 |
| 21 | Isotta Nocchi | Italia | Attaccante | - | - | 24/11/1996 | 28 |
| 22 | Erica Di Nallo | Italia | Portiere | - | - | 05/01/2006 | 19 |
| 23 | Martina Fusini | Italia | Difensore | - | - | 30/01/1996 | 28 |
| 24 | Aurora De Rita | Italia | Difensore | - | - | 22/10/1999 | 25 |
| 26 | Lana Clelland | Scozia | Attaccante | 169 | - | 26/01/1993 | 31 |
| 27 | Valeria Monterubbiano | Italia | Attaccante | - | - | 27/07/1996 | 28 |
| 29 | Naja Mihelic | Slovenia | Difensore | - | - | 17/08/2006 | 18 |
| 30 | Manuela Perselli | Italia | Centrocampista | - | - | 01/09/2006 | 18 |
| 58 | Emma Giroto | Italia | Attaccante | - | - | 02/02/2006 | 18 |
| 80 | Carla Lecaille | Francia | Centrocampista | - | - | 05/03/2006 | 18 |
| 81 | Alessia Guglielmini | Italia | Attaccante | - | - | 30/11/2007 | 17 |
| 93 | Kadidia Traoré | Francia | Attaccante | - | - | 13/05/2006 | 18 |

25. Lazio - Rosa

| Num | Nome | Nazionalità | Posizione | Altezza (cm) | Peso (kg) | Data di nascita | Età |
|-----|----------------------|-------------|----------------|--------------|-----------|-----------------|-----|
| - | Melania Martinovic | Italia | Attaccante | - | - | 26/05/1993 | 31 |
| 1 | Sara Cetinja | Serbia | Portiere | - | - | 16/04/2000 | 24 |
| 2 | Carina Baltrip-Reyes | Panama | Difensore | 170 | 63 | 01/07/1998 | 26 |
| 3 | Inès Belloumou | Francia | Difensore | 160 | 55 | 21/06/2001 | 23 |
| 4 | Giulia Mancuso | Italia | Difensore | - | - | 28/02/1999 | 25 |
| 5 | Zsanett Kaján | Ungheria | Attaccante | - | - | 16/09/1997 | 27 |
| 6 | Louise Eriksen | Danimarca | Centrocampista | - | - | 11/09/1995 | 29 |
| 7 | Megan Connolly | Irlanda | Centrocampista | 170 | 58 | 07/03/1997 | 27 |
| 8 | Yang Lina | Cina | Centrocampista | 173 | 62 | 13/04/1994 | 30 |
| 11 | Clarisse Le Bihan | Francia | Centrocampista | 172 | 65 | 14/12/1994 | 30 |
| 12 | Kerttu Karresmaa | Finlandia | Portiere | - | - | 22/08/2004 | 20 |
| 13 | Elisabetta Oliviero | Italia | Difensore | - | - | 18/07/1997 | 27 |
| 14 | Martina Zanoli | Italia | Difensore | - | - | 27/02/2002 | 22 |
| 16 | Antonietta Castiello | Italia | Centrocampista | - | - | 29/01/1997 | 27 |
| 18 | Martina Piemonte | Italia | Attaccante | 178 | 67 | 07/11/1997 | 27 |
| 19 | Asia Scotti | Italia | Portiere | - | - | 15/04/2006 | 18 |
| 20 | Flaminia Simonetti | Italia | Centrocampista | 154 | 45 | 17/02/1997 | 27 |
| 21 | Sofia Colombo | Italia | Centrocampista | - | - | 21/04/2001 | 23 |
| 24 | Francesca Pittaccio | Italia | Difensore | - | - | 10/11/1996 | 28 |
| 25 | Eleonora Goldoni | Italia | Centrocampista | - | - | 16/02/1996 | 28 |
| 27 | Federica D'Auria | Italia | Difensore | - | - | 27/08/2003 | 21 |
| 31 | Giorgia Pizzi | Italia | Difensore | - | - | 07/02/2007 | 17 |
| 32 | Chiara Scaramuzzi | Italia | Centrocampista | - | - | 01/01/1970 | 0 |
| 99 | Noemi Visentin | Italia | Attaccante | - | - | 05/05/2000 | 24 |

26. Sassuolo - Stat Attack

| Sassuolo Giocatore con piú... | | |
|-----------------------------------|---------------------------------|-----|
| Presenze | Chmielinski, Missipo, Sabatino | 13 |
| Subentrato | Monterubbiano | 10 |
| Sostituito | Sabatino | 8 |
| Gol | Chmielinski | 7 |
| Tiri nello specchio | Chmielinski | 18 |
| Tiri fuori specchio | Chmielinski | 11 |
| Assist | Prugna | 3 |
| Passaggi effettuati | Prugna | 418 |
| Passaggi nella propria metà campo | Pleidrup | 224 |
| Passaggi metà campo offensiva | Prugna | 247 |
| Cross effettuati | Chmielinski | 80 |
| Dribbles attempted | Missipo | 26 |
| Contrasti | Philtjens | 22 |
| Respinte difensive | Orsi | 35 |
| Tiri respinti | Orsi | 7 |
| Palloni intercettati | Philtjens | 17 |
| Falli commessi | Chmielinski | 20 |
| Falli subiti | Sabatino | 23 |
| Fuorigioco | Sabatino | 12 |
| Ammonizioni | Brustia, Fisher, Gallazzi, etc. | 2 |
| Espulsioni | Philtjens | 1 |

27. Lazio - Stat Attack

| Lazio Giocatore con più... | | |
|-----------------------------------|-----------------------------------|-----|
| Presenze | Cetinja, D'Auria, Eriksen, etc. | 13 |
| Subentrato | Kaján | 11 |
| Sostituito | Simonetti | 9 |
| Gol | Goldoni, Le Bihan, Piemonte, etc. | 3 |
| Tiri nello specchio | Piemonte | 15 |
| Tiri fuori specchio | Piemonte | 14 |
| Assist | Zanoli | 3 |
| Passaggi effettuati | D'Auria | 660 |
| Passaggi nella propria metà campo | D'Auria | 380 |
| Passaggi metà campo offensiva | Simonetti | 320 |
| Cross effettuati | Oliviero | 74 |
| Dribbles attempted | Visentin | 20 |
| Contrasti | Zanoli | 32 |
| Respinte difensive | Connolly | 47 |
| Tiri respinti | D'Auria | 10 |
| Palloni intercettati | D'Auria | 17 |
| Falli commessi | Zanoli | 19 |
| Falli subiti | Visentin | 48 |
| Fuorigioco | Visentin | 8 |
| Ammonizioni | Baltrip-Reyes, Eriksen, Oliviero | 3 |
| Espulsioni | Piemonte | 1 |

28. Rigori - Sassuolo

| Data partita | Squadra avversaria | Casa/Fuori | Giocatore | Minuto | Risultato | Punto di arrivo |
|--------------|--------------------|------------|-----------|--------|-----------|------------------|
| 09/11/2024 | Sampdoria | C | Sabatino | 29 | Gol | Basso a sinistra |
| 07/12/2024 | Napoli | C | Sabatino | 61 | Gol | Basso a destra |

29. Rigori affrontati - Sassuolo

| Data partita | Squadra avversaria | Casa/Fuori | Portiere | Giocatore | Minuto | Risultato | Punto di arrivo |
|--------------|--------------------|------------|----------|-----------|--------|-----------|-----------------|
| 01/09/2024 | Juventus | C | Durand | Girelli | 20 | Gol | Basso a destra |
| 12/10/2024 | Fiorentina | C | Durand | Vero | 69 | Gol | Alto a sinistra |
| 24/11/2024 | Roma | C | Durand | Giugliano | 35 | Gol | Basso centrale |




30. Rigori - Lazio

| Data partita | Squadra avversaria | Casa/Fuori | Giocatore | Minuto | Risultato | Punto di arrivo |
|--------------|--------------------|------------|-----------|--------|-----------|------------------|
| 29/09/2024 | Milan | F | Piemonte | 52 | Parato | Basso a sinistra |
| 19/10/2024 | Fiorentina | F | Piemonte | 84 | Fuori | A destra |
| 02/11/2024 | FC Como | C | Le Bihan | 76 | Parato | Basso a sinistra |
| 10/11/2024 | Internazionale | F | Connolly | 71 | Parato | Basso a destra |

31. Rigori affrontati - Lazio

| Data partita | Squadra avversaria | Casa/Fuori | Portiere | Giocatore | Minuto | Risultato | Punto di arrivo |
|--------------|--------------------|------------|----------|-----------|--------|-----------|-----------------|
| 02/11/2024 | FC Como | C | Cetinja | Karlernäs | 74 | Gol | Alto a destra |

32. Statistiche arbitri

| Arbitro | Partite |  |  |  | Falli | Rigori | Cartellini / Partita | Falli / Cartellino |
|-------------------------|---------|---|---|---|-------|--------|----------------------|--------------------|
| Niccolò Turrini | 1 | 1 | 0 | 0 | 29 | 0 | 1.00 | 29.00 |
| Alessandro Recchia | 1 | 1 | 0 | 0 | 25 | 0 | 1.00 | 25.00 |
| Leonardo Mastrodomenico | 1 | 1 | 0 | 0 | 22 | 2 | 1.00 | 22.00 |
| Antonio Di Reda | 1 | 1 | 0 | 0 | 20 | 1 | 1.00 | 20.00 |
| Jules Mbei | 1 | 1 | 0 | 0 | 18 | 0 | 1.00 | 18.00 |
| Maria Marotta | 2 | 3 | 0 | 0 | 46 | 0 | 1.50 | 15.33 |
| Giuseppe Rispoli | 1 | 2 | 0 | 0 | 26 | 1 | 2.00 | 13.00 |
| Andrea Zanotti | 1 | 2 | 0 | 0 | 25 | 1 | 2.00 | 12.50 |
| Giorgio Di Cicco | 1 | 3 | 0 | 0 | 32 | 1 | 3.00 | 10.67 |
| Domenico Mirabella | 1 | 3 | 0 | 0 | 31 | 0 | 3.00 | 10.33 |
| Mauro Gangi | 1 | 3 | 0 | 0 | 31 | 1 | 3.00 | 10.33 |
| Carlo Esposito | 1 | 3 | 0 | 0 | 28 | 0 | 3.00 | 9.33 |
| Domenico Leone | 1 | 3 | 0 | 0 | 25 | 1 | 3.00 | 8.33 |
| Ferdinando Toro | 1 | 3 | 2 | 0 | 41 | 0 | 5.00 | 8.20 |
| Aleksandar Djurdjevic | 1 | 2 | 0 | 0 | 16 | 0 | 2.00 | 8.00 |
| Giuseppe Vingo | 1 | 3 | 0 | 0 | 24 | 0 | 3.00 | 8.00 |
| Giorgio Bozzeto | 1 | 2 | 0 | 0 | 15 | 0 | 2.00 | 7.50 |
| Fabrizio Pacella | 1 | 4 | 0 | 0 | 30 | 0 | 4.00 | 7.50 |
| Enrico Cappai | 1 | 4 | 0 | 0 | 27 | 0 | 4.00 | 6.75 |
| Bogdan Sfira | 1 | 3 | 1 | 0 | 27 | 0 | 4.00 | 6.75 |
| Abdoulaye Diop | 1 | 5 | 0 | 0 | 28 | 0 | 5.00 | 5.60 |
| Martina Molinaro | 1 | 5 | 0 | 0 | 26 | 0 | 5.00 | 5.20 |
| Matteo Dini | 1 | 6 | 1 | 0 | 35 | 0 | 7.00 | 5.00 |
| Andrea Ancora | 1 | 5 | 0 | 0 | 24 | 0 | 5.00 | 4.80 |
| Lucio Felice Angelillo | 1 | 3 | 0 | 0 | 14 | 0 | 3.00 | 4.67 |
| Gianluca Renzi | 1 | 6 | 0 | 0 | 27 | 0 | 6.00 | 4.50 |
| Stefano Milone | 1 | 5 | 0 | 0 | 20 | 0 | 5.00 | 4.00 |
| Francesco Burlando | 1 | 4 | 0 | 0 | 15 | 0 | 4.00 | 3.75 |
| Roberto Lovison | 1 | 8 | 0 | 0 | 28 | 1 | 8.00 | 3.50 |
| Alessandro Pizzi | 1 | 0 | 0 | 0 | 24 | 0 | 0.00 | 0.00 |
| Deborah Bianchi | 1 | 0 | 0 | 0 | 20 | 0 | 0.00 | 0.00 |
| Silvia Gasperotti | 1 | 0 | 0 | 0 | 32 | 0 | 0.00 | 0.00 |
| Andrea Calzavara | 1 | 0 | 0 | 0 | 22 | 0 | 0.00 | 0.00 |
| Gianluca Grasso | 1 | 0 | 0 | 0 | 23 | 0 | 0.00 | 0.00 |
| Mattia Ubaldi | 1 | 0 | 0 | 0 | 0 | 0 | 0.00 | 0.00 |
| Dario Madonia | 1 | 0 | 0 | 0 | 17 | 0 | 0.00 | 0.00 |
| Fabio Luongo | 2 | 0 | 0 | 0 | 16 | 0 | 0.00 | 0.00 |
| Gioele Iacobellis | 1 | 0 | 0 | 0 | 24 | 0 | 0.00 | 0.00 |
| Filippo Colaninno | 1 | 0 | 0 | 0 | 29 | 0 | 0.00 | 0.00 |
| Mario Picardi | 1 | 0 | 0 | 0 | 30 | 0 | 0.00 | 0.00 |
| Luca De Angeli | 1 | 0 | 0 | 0 | 21 | 0 | 0.00 | 0.00 |
| Dario Di Francesco | 1 | 0 | 0 | 0 | 20 | 0 | 0.00 | 0.00 |
| Enrico Gigliotti | 1 | 0 | 0 | 0 | 33 | 0 | 0.00 | 0.00 |
| Valerio Pezzopane | 1 | 0 | 0 | 0 | 34 | 0 | 0.00 | 0.00 |
| Simone Gauzolino | 1 | 2 | 0 | 0 | 0 | 0 | 2.00 | 0.00 |
| Gianmarco Vailati | 1 | 0 | 0 | 0 | 30 | 0 | 0.00 | 0.00 |
| Giuseppe Mucera | 1 | 0 | 0 | 0 | 11 | 1 | 0.00 | 0.00 |

| | | | | | | | | |
|---------------------|----|----|---|---|------|----|------|-------|
| Domenico Castellone | 1 | 0 | 0 | 0 | 17 | 0 | 0.00 | 0.00 |
| Maksym Frasyntyak | 1 | 0 | 0 | 0 | 23 | 0 | 0.00 | 0.00 |
| Gabriele Restaldo | 1 | 0 | 0 | 0 | 0 | 0 | 0.00 | 0.00 |
| Erminio Cerbasi | 1 | 0 | 0 | 0 | 0 | 0 | 0.00 | 0.00 |
| Alfredo Iannello | 1 | 0 | 0 | 0 | 0 | 0 | 0.00 | 0.00 |
| Alberto Poli | 1 | 0 | 0 | 0 | 0 | 0 | 0.00 | 0.00 |
| Edoardo Gianquinto | 1 | 0 | 0 | 0 | 16 | 0 | 0.00 | 0.00 |
| Davide Gandino | 1 | 0 | 0 | 0 | 14 | 0 | 0.00 | 0.00 |
| Fabrizio Ramondino | 1 | 0 | 0 | 0 | 23 | 0 | 0.00 | 0.00 |
| Valerio Vogliacco | 1 | 0 | 0 | 0 | 23 | 0 | 0.00 | 0.00 |
| Lorenzo Maccarini | 1 | 0 | 0 | 0 | 22 | 0 | 0.00 | 0.00 |
| Cristiano Ursini | 1 | 0 | 0 | 0 | 22 | 0 | 0.00 | 0.00 |
| Marco Peletti | 1 | 0 | 0 | 0 | 0 | 0 | 0.00 | 0.00 |
| Michele Maccorin | 1 | 0 | 0 | 0 | 21 | 0 | 0.00 | 0.00 |
| Andrea Migliorini | 1 | 0 | 0 | 0 | 23 | 0 | 0.00 | 0.00 |
| Nicolo Dorillo | 1 | 0 | 0 | 0 | 26 | 0 | 0.00 | 0.00 |
| Totale | 65 | 97 | 4 | 0 | 1371 | 10 | 1.55 | 13.57 |