



Serie A Femminile - Preview Pack

Sassuolo - Napoli

Serie A Femminile – Poule Salvezza
1ª Giornata

02/03/2025 – Ore 12.30



| | |
|---|----|
| 1. Opta Facts..... | 3 |
| 2. Marcatori - Sassuolo..... | 7 |
| 3. Marcatori - Napoli..... | 7 |
| 4. Scontri diretti - Risultati in questa competizione | 8 |
| 5. Tutti i precedenti incontri e risultati in questa competizione | 8 |
| 6. Risultati Sassuolo | 9 |
| 7. Risultati Napoli..... | 10 |
| 8. Ultime tre partite..... | 11 |
| 9. Classifica dettagliata - Regular Season | 12 |
| 10. Quando i gol sono stati segnati | 13 |
| 11. Quando i gol sono stati subiti..... | 13 |
| 12. Da dove i gol sono stati segnati | 14 |
| 13. Da dove i gol sono stati subiti | 14 |
| 14. Come i gol sono stati segnati..... | 15 |
| 15. Come i gol sono stati subiti..... | 15 |
| 16. Gol fatti su palla inattiva | 16 |
| 17. Gol subiti su palla inattiva | 16 |
| 18. Possesso palla..... | 17 |
| 19. Disciplina | 18 |
| 20. Statistiche individuali..... | 19 |
| 21. Analisi squadre - Attacco..... | 22 |
| 22. Analisi squadre - Palle inattive e costruzione gioco..... | 23 |
| 23. Analisi squadre - Difesa | 24 |
| 24. Sassuolo - Rosa | 25 |
| 25. Napoli - Rosa..... | 26 |
| 26. Sassuolo - Stat Attack..... | 27 |
| 27. Napoli - Stat Attack..... | 28 |
| 28. Rigori - Sassuolo..... | 29 |
| 29. Rigori affrontati - Sassuolo..... | 29 |
| 30. Rigori - Napoli..... | 29 |
| 31. Rigori affrontati - Napoli | 29 |
| 32. Statistiche arbitri | 30 |

1. Opta Facts

SCONTRI DIRETTI

Il Sassuolo ha vinto sei delle otto gare di Serie A contro il Napoli (1N, 1P), tenendo la porta inviolata in cinque di queste sfide, nella competizione solo contro la Sampdoria (otto) le neroverdi contano più clean sheet.

Dall'altro lato, le campane solo contro Juventus, Milan e Roma (tutte a sette) hanno perso più gare che contro le avversarie di giornata (sei appunto, come contro l'Inter).

Il Napoli non ha mai segnato più di un gol in una sfida al Sassuolo in Serie A: tre reti totali in otto precedenti, andando però a segno in ciascuno degli ultimi due.

La prima delle sole due vittorie del Napoli in questo campionato è arrivata proprio contro il Sassuolo, alla terza giornata: 1-0 in casa, il 20 settembre scorso.

Il Sassuolo è rimasto imbattuto in tutte le quattro gare casalinghe giocate contro il Napoli in Serie A (3V, 1N), le neroverdi non hanno mai chiuso senza sconfitte le prime cinque sfide interne contro una singola avversaria nel torneo.

|  | Scontri diretti |  |
|---|---|---|
| 6/1/1 | V / N / P | 1/1/6 |
| 10-3 | Gol fatti - subiti | 3-10 |
| V/P/V/V/N | Ultime cinque sfide | P/V/P/P/N |
| Ultima partita: | 07/12/2024 - Sassuolo - Napoli 2-1 (1-0) | |

STATO DI FORMA

Il Sassuolo ha vinto tre delle ultime cinque gare di Serie A (1N, 1P), tra cui la più recente senza concedere reti (2-0 vs Sampdoria); le neroverdi non ottengono due vittorie di fila con annesso clean sheet nella competizione dal campionato scorso (febbraio-marzo 2024 contro Sampdoria e Fiorentina).

Il Sassuolo ha sempre vinto la prima gara della post season in Serie A: nei due precedenti, entrambi disputati in casa, 3-0 contro la Sampdoria nella Poule Salvezza del 2022/23 e 1-0 contro la Fiorentina nella Poule Scudetto del 2023/24.

Il Sassuolo ha perso l'ultima sfida casalinga in Serie A (2-3 contro il Milan), dopo aver vinto tre delle precedenti quattro gare interne (1N); da febbraio 2024 in avanti, le neroverdi hanno sempre segnato in casa in Serie A, in 16 gare giocate.

Il Napoli ha raccolto una vittoria e un pareggio nelle ultime due gare di Serie A e non rimane imbattuto nel torneo per più gare di fila da febbraio-marzo 2022 (tre in quel caso); allo stesso periodo (febbraio 2022) risale anche l'ultima volta con due successi di fila nella competizione.

Il Napoli ha segnato solo 10 reti nelle 18 partite di questa Serie A, suo record negativo dopo lo stesso numero di gare giocate in un torneo della competizione; nel 2024/25 solo nella gara più recente le campane hanno realizzato più di un gol (quattro contro il Como), mentre con una sola marcatura le azzurre debuttarono nel pareggio registrato nella prima giornata della scorsa Poule Salvezza (1-1 sempre contro il Como).

L'ultima vittoria fuori casa del Napoli in Serie A risale all'8 maggio 2022 (3-1 vs Empoli); da allora, le campane hanno raccolto sei pareggi e 16 sconfitte in esterna; tuttavia, l'unica trasferta sotto la guida di David Sassarini è stato il pareggio per 1-1 contro la Juventus del 2 febbraio.

STATISTICHE GENERALI

Sassuolo (208) e Napoli (95) sono due delle tre formazioni, insieme alla Sampdoria (166), con meno tiri totali tentati in questa Serie A; inoltre, solo le blucerchiate (359) hanno concesso più tentativi rispetto ad azzurre (314) e neroverdi (286).

Tuttavia, il Sassuolo ha registrato in regular season una percentuale realizzativa del 14%, inferiore solo a quella della Juventus (16%).

Il Sassuolo ha segnato nove gol da fuori area in questa Serie A, meno solo della Roma (10); il Napoli, invece, ne conta solo uno dalla distanza, soltanto la Sampdoria ha fatto peggio.

Sassuolo e Napoli sono le due formazioni con più reti subite da calcio di rigore (cinque entrambe) e anche le due sole in doppia cifra di marcature concesse da palla inattiva in questa Serie A: 14 le neroverdi e 10 le azzurre.

Il Sassuolo ha registrato 15 attacchi diretti in questa Serie A (azioni che iniziano nella propria metà campo, hanno almeno il 50% dei movimenti in verticale e terminano con una giocata in area avversaria), solo il Napoli (otto) ne conta di meno.

Nei primi 30 minuti di gioco il Napoli ha segnato solo due reti, record negativo del torneo assieme alla Sampdoria, mentre nello stesso frangente il Sassuolo ne conta 13, meno solo della Juventus (17).

Napoli e Sassuolo sono due delle tre formazioni con meno recuperi palla offensivi in questo campionato (assieme alla Sampdoria, 98); nello specifico, le azzurre ne contano 80, 68 meno delle neroverdi (148).

Soltato il 43% delle conclusioni delle giocatrici del Napoli ha inquadrato lo specchio in questa Serie A, la percentuale più bassa del torneo.

FOCUS GIOCATRICI

Daniela Sabatino ha preso parte a tre gol (due reti, un assist) nelle ultime tre gare giocate in Serie A e dalla stagione 2020/21 in avanti non è mai stata direttamente coinvolta in una rete in quattro presenze di fila; tra le giocatrici dei principali cinque tornei europei in corso con almeno cinque gol all'attivo, l'attaccante classe '85 è quella più "anziana".

Daniela Sabatino ha segnato sei gol contro le partenopee in Serie A – di cui uno nell'ultima sfida tra Sassuolo e Napoli – con tre maglie diverse: uno con il Brescia, quattro con la Fiorentina e uno, appunto, in neroverde.

Solo Cristiana Girelli (13) ha segnato più reti di **Gina Chmielinski** (nove, al pari di Cantore, Piemonte e Giugliano) in questa Serie A; la tedesca, al Napoli nel 2023/24 (un gol e sette assist in 25 presenze in campionato), ha creato sette occasioni a seguito di un movimento palla al piede (min. 5 metri) in questo torneo, meno solo di Giada Greggi (otto) tra le centrocampiste.

Una delle nove reti di **Gina Chmielinski** in questo torneo è arrivata nell'ultima sfida tra Sassuolo e Napoli in Serie A, con la tedesca che ha aperto le marcature nel successo per 2-1 del 7 dicembre scorso.

Lana Clelland va a segno da due presenze di fila in Serie A e potrebbe trovare la rete per almeno tre gare consecutive per la prima volta da aprile-maggio 2023 (serie arrivata a quattro).

Davina Philtjens ha preso parte a cinque gol in questo campionato, frutto di tre reti e due assist, e ben quattro di questi coinvolgimenti sono arrivati da inizio 2025; nello specifico, la classe '89 ha segnato in entrambe le gare casalinghe di questo anno solare in Serie A (vs Lazio e Milan).

Martina Brustia ha servito tre assist nelle cinque presenze collezionate in Serie A; da inizio 2025 in avanti, nessuna giocatrice italiana conta più passaggi vincenti della classe '98 nella competizione (tre anche Annamaria Serturini).

Il Napoli è una delle due formazioni, insieme al Parma, contro cui **Caroline Pleidrup** ha trovato la rete in Serie A: il 3 febbraio 2024, in un match casalingo (successo per 2-0 in quel caso).

Aurora De Rita ha già segnato contro il Napoli in Serie A: quando vestiva la maglia della Sampdoria, fuori casa il 14 ottobre 2023.

Kassandra Missipo è la giocatrice di questa Serie A che ha ingaggiato più duelli: 189, 40 in più rispetto alla leader del Napoli in questo dato (**Matilde Lundorf**, 149).

Valentina Gallazzi ha vestito la maglia del Napoli nella scorsa Serie A, collezionando 25 presenze condite da una rete – vs Juventus, il 26 novembre 2023; anche **Martina Fusini** è una ex dell'incontro, in virtù delle nove presenze in azzurro nella Serie A 2020/21.

Il Sassuolo è solo una delle due formazioni contro cui **Marija Banusic** ha realizzato più reti fuori casa in Serie A (due come vs Napoli – entrambe con la maglia del Parma); tuttavia, l'ultimo gol messo a segno dalla svedese in trasferta in campionato risale al 18 febbraio scorso (contro la Juventus).

Con una rete contro il Sassuolo **Marija Banusic** andrebbe sia ad eguagliare il suo bottino realizzativo dello scorso campionato (tre reti) che a segno per due presenze di fila in Serie A per la prima volta dallo scorso aprile, contro Pomigliano e Como in Poule Salvezza.

Maja Jelcic ha segnato tre gol in Serie A, tra cui uno contro il Sassuolo il 7 dicembre 2024 (la sua prima rete in azzurro nella competizione) e uno nell'ultima gara, nel successo per 4-2 su Como, in cui al gol ha abbinato anche un assist per la prima volta in Serie A.

Il Napoli è la squadra che conta più giocatrici Under-21 (nate dal 2004 in avanti) andate a segno in questo campionato: **Maja Jelcic**, **Ginevra Moretti** e **Gloria Sliskovic**, tutte tra l'altro in rete nell'ultima giornata della regular season.

Il Sassuolo è una delle due formazioni – insieme all'Inter – contro cui **Debora Novellino** ha realizzato più reti in Serie A (tre vs entrambe) – due con il Pink Bari a gennaio e maggio 2018 e una con il Napoli nel match di andata della regular season 2024/25, il 20 settembre scorso.

Una delle cinque reti in Serie A di **Stephanie Breitner** è arrivata contro il Sassuolo: un gol su punizione diretta con la magia della Fiorentina, il 3 ottobre 2020.

Due delle tre calciatrici con più respinte difensive in questo campionato giocano nel Napoli: **Tecla Pettenuzzo** (123) e **Matilde Lundorf** (76), tra di loro la dorianista Cecilia Re (91). La stessa Pettenuzzo è anche seconda per palloni intercettati (34), alle spalle dell'interista Ana Marija Milinkovic (37).

Matilde Lundorf e l'avversaria **Sara Mella** hanno entrambe creato quattro occasioni per le compagne da palla inattiva, tra i difensori del torneo solo le due viola Emma Færge (sei) e Martina Toniolo (cinque) hanno fatto meglio in questa Serie A.

Manuela Sciabica ha disputato le sue prime 22 gare e segnato i suoi primi tre gol in Serie A con la maglia del Sassuolo, andando a segno in ciascuna delle due precedenti stagioni, mentre in quella attuale è ancora a secco di reti in campionato, in 17 presenze con il Napoli.

Erika Santoro (58 presenze e due gol tra il 2019 e il 2024), **Loreta Kullashi** (sette gol in 25 gare giocate nello scorso torneo), **Tecla Pettenuzzo** (22 presenze e una rete nel 2018/19), **Alice Pellinghelli** (20 match tra il 2020/21 e 2021/22) e **Melissa Bellucci** (22 gare nel 2022/23) vantano tutte un passato al Sassuolo in Serie A.

SQUALIFICATE

Sassuolo: -

Napoli: -

DIFFIDATE

Sassuolo: -

Napoli: Di Marino, Lundorf

2. Marcatori - Sassuolo

| Nome | Gol | Rigori | Punizioni dirette | Azione fuori area | Azione (dentro l'area) | Testa | Di destro | Di sinistro | Altro |
|-----------------------|-----|--------|-------------------|-------------------|------------------------|-------|-----------|-------------|-------|
| Gina Chmielinski | 9 | 0 | 0 | 5 | 4 | 0 | 6 | 3 | 0 |
| Daniela Sabatino | 5 | 2 | 0 | 0 | 3 | 1 | 4 | 0 | 0 |
| Lana Clelland | 4 | 0 | 0 | 3 | 1 | 0 | 3 | 1 | 0 |
| Davina Philtjens | 3 | 0 | 0 | 0 | 3 | 0 | 1 | 2 | 0 |
| Kassandra Missipo | 2 | 0 | 0 | 0 | 2 | 0 | 1 | 1 | 0 |
| Samantha Fisher | 2 | 0 | 0 | 0 | 2 | 0 | 1 | 1 | 0 |
| Cecilia Prugna | 1 | 0 | 0 | 1 | 0 | 0 | 1 | 0 | 0 |
| Elena Dhont | 1 | 0 | 0 | 0 | 1 | 0 | 1 | 0 | 0 |
| Valentina Gallazzi | 1 | 0 | 0 | 0 | 1 | 1 | 0 | 0 | 0 |
| Valeria Monterubbiano | 1 | 0 | 0 | 0 | 1 | 0 | 0 | 1 | 0 |

3. Marcatori - Napoli

| Nome | Gol | Rigori | Punizioni dirette | Azione fuori area | Azione (dentro l'area) | Testa | Di destro | Di sinistro | Altro |
|------------------|-----|--------|-------------------|-------------------|------------------------|-------|-----------|-------------|-------|
| Ginevra Moretti | 2 | 0 | 0 | 0 | 2 | 1 | 1 | 0 | 0 |
| Maja Jelcic | 2 | 0 | 0 | 0 | 2 | 0 | 1 | 1 | 0 |
| Marija Banusic | 2 | 0 | 0 | 0 | 2 | 0 | 0 | 2 | 0 |
| Debora Novellino | 1 | 0 | 0 | 1 | 0 | 0 | 0 | 1 | 0 |
| Gloria Sliskovic | 1 | 0 | 0 | 0 | 1 | 0 | 1 | 0 | 0 |
| Klara Andrup | 1 | 0 | 0 | 0 | 1 | 0 | 1 | 0 | 0 |
| Michela Giordano | 1 | 0 | 0 | 0 | 1 | 0 | 0 | 1 | 0 |

4. Scontri diretti - Risultati in questa competizione

| Partite | Sassuolo Vittorie | Pareggi | Napoli Vittorie | Sassuolo Gol | Napoli Gol |
|---------------------------------------|-------------------|---------|-----------------|--------------|------------|
| Totale confronti in Serie A: 8 | 6 | 1 | 1 | 10 | 3 |
| In casa del Sassuolo: 4 | 3 | 1 | 0 | 7 | 2 |
| Media gol segnati a partita | | | | | 1.63 |

5. Tutti i precedenti incontri e risultati in questa competizione

| Data | Casa | Fuori | Risultato |
|------------|----------|----------|-----------|
| 05/09/2020 | Sassuolo | Napoli | 3 - 1 |
| 27/02/2021 | Napoli | Sassuolo | 0 - 1 |
| 13/11/2021 | Napoli | Sassuolo | 0 - 1 |
| 24/04/2022 | Sassuolo | Napoli | 0 - 0 |
| 05/11/2023 | Napoli | Sassuolo | 0 - 1 |
| 03/02/2024 | Sassuolo | Napoli | 2 - 0 |
| 20/09/2024 | Napoli | Sassuolo | 1 - 0 |
| 07/12/2024 | Sassuolo | Napoli | 2 - 1 |

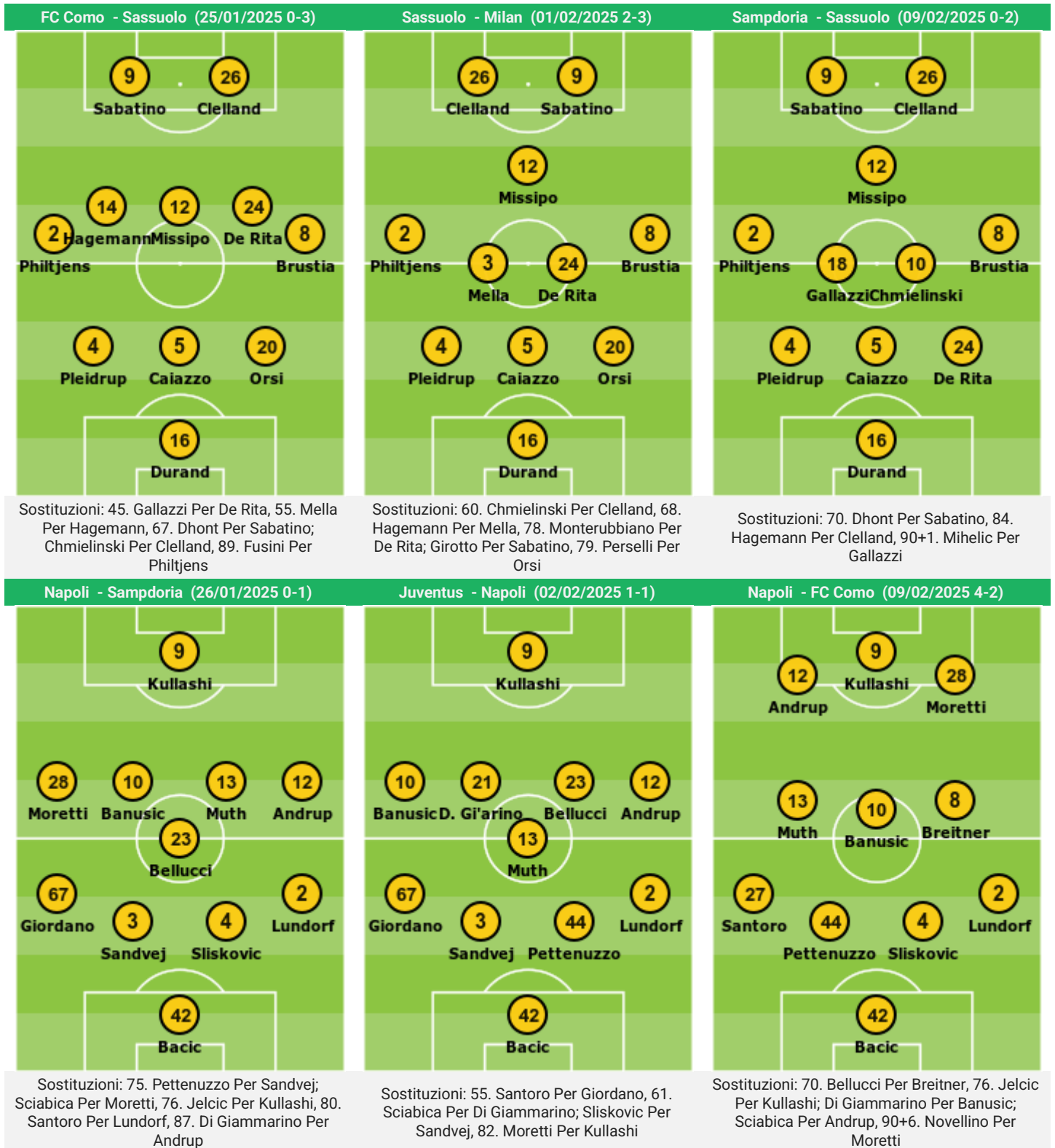
6. Risultati Sassuolo

| Data | Avversario (Casa/Fuori) | Risultato finale | Marcatori |
|------------|-------------------------|------------------|---|
| 01/09/2024 | Juventus C | 3-6 | Clelland 16. Fisher 54. Gallazzi 75. |
| 14/09/2024 | Roma F | 1-1 | Clelland 16. |
| 20/09/2024 | Napoli F | 0-1 | |
| 28/09/2024 | Inter C | 1-3 | Missipo 48. |
| 06/10/2024 | Lazio F | 2-3 | Fisher 24. Chmielinski 51. |
| 12/10/2024 | Fiorentina C | 1-3 | Chmielinski 8. |
| 20/10/2024 | FC Como C | 2-4 | Chmielinski 43, 77. |
| 03/11/2024 | Milan F | 0-1 | |
| 09/11/2024 | Sampdoria C | 3-0 | Sabatino 11, (rig.) 29. Missipo 78. |
| 17/11/2024 | Juventus F | 2-2 | Chmielinski 20, 80. |
| 24/11/2024 | Roma C | 1-1 | Prugna 10. |
| 07/12/2024 | Napoli C | 2-1 | Chmielinski 17. Sabatino (rig.) 61. |
| 15/12/2024 | Inter F | 0-3 | |
| 11/01/2025 | Lazio C | 3-1 | Philtjens 19. Dhont 35. Monterubbiano 82. |
| 19/01/2025 | Fiorentina F | 1-1 | Philtjens 35. |
| 25/01/2025 | FC Como F | 3-0 | Sabatino 57. Chmielinski 83, 88. |
| 01/02/2025 | Milan C | 2-3 | Clelland 16. Philtjens 22. |
| 09/02/2025 | Sampdoria F | 2-0 | Sabatino 26. Clelland 73. |
| 02/03/2025 | Napoli C | - | |
| 10/03/2025 | FC Como F | - | |
| 22/03/2025 | Lazio C | - | |
| 29/03/2025 | Sampdoria F | - | |
| 12/04/2025 | Napoli F | - | |
| 18/04/2025 | FC Como C | - | |
| 03/05/2025 | Lazio F | - | |
| 10/05/2025 | Sampdoria C | - | |

7. Risultati Napoli

| Data | Avversario (Casa/Fuori) | Risultato finale | Marcatori |
|------------|-------------------------|------------------|--|
| 30/08/2024 | Fiorentina F | 0-1 | |
| 15/09/2024 | Inter C | 1-4 | Banusic 45+3. |
| 20/09/2024 | Sassuolo C | 1-0 | Novellino 2. |
| 29/09/2024 | Roma F | 1-3 | Giordano 80. |
| 06/10/2024 | Milan C | 0-1 | |
| 13/10/2024 | Lazio F | 0-0 | |
| 19/10/2024 | Sampdoria F | 0-0 | |
| 03/11/2024 | Juventus C | 0-3 | |
| 10/11/2024 | FC Como F | 0-3 | |
| 16/11/2024 | Fiorentina C | 0-0 | |
| 23/11/2024 | Inter F | 0-1 | |
| 07/12/2024 | Sassuolo F | 1-2 | Jelcic 68. |
| 14/12/2024 | Roma C | 1-2 | Moretti 17. |
| 12/01/2025 | Milan F | 0-6 | |
| 18/01/2025 | Lazio C | 0-4 | |
| 26/01/2025 | Sampdoria C | 0-1 | |
| 02/02/2025 | Juventus F | 1-1 | Andrup 74. |
| 09/02/2025 | FC Como C | 4-2 | Sliskovic 49. Banusic 52. Jelcic 80. Moretti 83. |
| 02/03/2025 | Sassuolo F | - | |
| 08/03/2025 | Lazio C | - | |
| 15/03/2025 | Sampdoria F | - | |
| 29/03/2025 | FC Como C | - | |
| 12/04/2025 | Sassuolo C | - | |
| 18/04/2025 | Lazio F | - | |
| 26/04/2025 | Sampdoria C | - | |
| 10/05/2025 | FC Como F | - | |

8. Ultime tre partite



9. Classifica dettagliata - Regular Season

| Pos | SQUADRA | G | V | N | P | Punti | GF | GS | DR | FORMA | DUV | DUP | DUS | DU VC | DU SC | DU VF | DU SF | DA 0-0 | DN GC | DN GS |
|-----|----------------|----|----|---|----|-------|----|----|-----|-------|-----|-----|-----|-------|-------|-------|-------|--------|-------|-------|
| 1 | Juventus | 18 | 14 | 3 | 1 | 45 | 51 | 16 | 35 | VNVPV | 0 | 1 | 3 | 1 | 10 | 0 | 1 | 11 | 0 | 11 |
| 2 | Internazionale | 18 | 11 | 5 | 2 | 38 | 34 | 14 | 20 | NVPVV | 1 | 0 | 2 | 0 | 9 | 2 | 1 | 11 | 1 | 2 |
| 3 | Roma | 18 | 10 | 5 | 3 | 35 | 36 | 20 | 16 | NVPVP | 1 | 0 | 2 | 0 | 2 | 2 | 1 | 0 | 0 | 0 |
| 4 | Fiorentina | 18 | 8 | 4 | 6 | 28 | 24 | 24 | 0 | NPPNP | 6 | 0 | 1 | 4 | 2 | 3 | 0 | 0 | 0 | 0 |
| 5 | Milan | 18 | 7 | 4 | 7 | 25 | 25 | 28 | -3 | PVVNV | 1 | 3 | 0 | 1 | 0 | 0 | 2 | 30 | 4 | 0 |
| 6 | FC Como | 18 | 7 | 1 | 10 | 22 | 25 | 32 | -7 | PPPPV | 4 | 14 | 0 | 2 | 0 | 2 | 0 | 34 | 4 | 2 |
| 7 | Lazio | 18 | 5 | 5 | 8 | 20 | 29 | 28 | 1 | NVVVP | 1 | 0 | 4 | 1 | 4 | 0 | 2 | 7 | 2 | 7 |
| 8 | Sassuolo | 18 | 5 | 4 | 9 | 19 | 29 | 34 | -5 | VPVNV | 0 | 3 | 1 | 1 | 0 | 0 | 3 | 72 | 0 | 5 |
| 9 | Napoli | 18 | 2 | 4 | 12 | 10 | 10 | 34 | -24 | VNPPP | 0 | 1 | 2 | 0 | 1 | 22 | 1 | 8 | 8 | 2 |
| 10 | Sampdoria | 18 | 1 | 5 | 12 | 8 | 8 | 41 | -33 | PPVNP | 2 | 3 | 0 | 9 | 0 | 1 | 0 | 7 | 2 | 0 |

Chiave:

DUV/DUP/DUS=partite dall'ultima vittoria/dall'ultimo pareggio/dall'ultima sconfitta

DUVC/DUSC = Partite dall'ultima vittoria/sconfitta in casa

DUVF/DUSF = Partite dall'ultima vittoria/sconfitta fuori casa

Da 0-0 = partite dall'ultimo 0-0

DNGC= Partite dall'ultima dove non sono stati concessi gol

DNGS= Partite dall'ultima in cui non sono stati segnati gol











10. Quando i gol sono stati segnati

| SQUADRA | 0-15 | | 16-30 | | 31-45 | | 46-60 | | 61-75 | | 76-90 | |
|------------|------|-----|-------|-----|-------|-----|-------|-----|-------|-----|-------|-----|
| FC Como | 6 | 24% | 3 | 12% | 6 | 24% | 0 | 0% | 3 | 12% | 7 | 28% |
| Fiorentina | 4 | 17% | 3 | 12% | 3 | 12% | 3 | 12% | 7 | 29% | 4 | 17% |
| Inter | 7 | 21% | 4 | 12% | 4 | 12% | 5 | 15% | 8 | 24% | 6 | 18% |
| Juventus | 9 | 18% | 8 | 16% | 10 | 20% | 12 | 24% | 3 | 6% | 9 | 18% |
| Lazio | 3 | 10% | 2 | 7% | 6 | 21% | 7 | 24% | 3 | 10% | 8 | 28% |
| Milan | 4 | 16% | 1 | 4% | 5 | 20% | 4 | 16% | 3 | 12% | 8 | 32% |
| Napoli | 1 | 10% | 1 | 10% | 1 | 10% | 2 | 20% | 2 | 20% | 3 | 30% |
| Roma | 7 | 19% | 5 | 14% | 8 | 22% | 4 | 11% | 5 | 14% | 7 | 19% |
| Sampdoria | 1 | 12% | 1 | 12% | 0 | 0% | 2 | 25% | 2 | 25% | 2 | 25% |
| Sassuolo | 3 | 10% | 10 | 34% | 3 | 10% | 4 | 14% | 3 | 10% | 6 | 21% |











11. Quando i gol sono stati subiti

| SQUADRA | 0-15 | | 16-30 | | 31-45 | | 46-60 | | 61-75 | | 76-90 | |
|------------|------|-----|-------|-----|-------|-----|-------|-----|-------|-----|-------|-----|
| FC Como | 4 | 12% | 5 | 16% | 6 | 19% | 7 | 22% | 3 | 9% | 7 | 22% |
| Fiorentina | 5 | 21% | 2 | 8% | 3 | 12% | 6 | 25% | 2 | 8% | 6 | 25% |
| Inter | 1 | 7% | 2 | 14% | 2 | 14% | 2 | 14% | 3 | 21% | 4 | 29% |
| Juventus | 3 | 19% | 3 | 19% | 1 | 6% | 1 | 6% | 4 | 25% | 4 | 25% |
| Lazio | 5 | 18% | 3 | 11% | 2 | 7% | 4 | 14% | 6 | 21% | 8 | 29% |
| Milan | 5 | 18% | 7 | 25% | 8 | 29% | 3 | 11% | 1 | 4% | 4 | 14% |
| Napoli | 6 | 18% | 3 | 9% | 10 | 29% | 2 | 6% | 5 | 15% | 8 | 24% |
| Roma | 5 | 25% | 3 | 15% | 3 | 15% | 5 | 25% | 0 | 0% | 4 | 20% |
| Sampdoria | 7 | 17% | 6 | 15% | 6 | 15% | 6 | 15% | 6 | 15% | 10 | 24% |
| Sassuolo | 4 | 12% | 4 | 12% | 5 | 15% | 7 | 21% | 9 | 26% | 5 | 15% |

12. Da dove i gol sono stati segnati

| SQUADRA | Dentro area | | Fuori area | | Punizione diretta | | Rigore | | Totale |
|--|-------------|-----|------------|-----|-------------------|----|--------|-----|--------|
|  FC Como | 18 | 72% | 4 | 16% | 2 | 8% | 1 | 4% | 25 |
|  Fiorentina | 17 | 71% | 2 | 8% | 1 | 4% | 4 | 17% | 24 |
|  Inter | 27 | 79% | 6 | 18% | 0 | 0% | 1 | 3% | 34 |
|  Juventus | 41 | 80% | 6 | 12% | 0 | 0% | 4 | 8% | 51 |
|  Lazio | 27 | 93% | 2 | 7% | 0 | 0% | 0 | 0% | 29 |
|  Milan | 21 | 84% | 1 | 4% | 1 | 4% | 2 | 8% | 25 |
|  Napoli | 9 | 90% | 1 | 10% | 0 | 0% | 0 | 0% | 10 |
|  Roma | 24 | 67% | 9 | 25% | 1 | 3% | 2 | 6% | 36 |
|  Sampdoria | 7 | 88% | 0 | 0% | 0 | 0% | 1 | 12% | 8 |
|  Sassuolo | 18 | 62% | 9 | 31% | 0 | 0% | 2 | 7% | 29 |

13. Da dove i gol sono stati subiti

| SQUADRA | Dentro area | | Fuori area | | Punizione diretta | | Rigore | | Totale |
|---|-------------|-----|------------|-----|-------------------|----|--------|-----|--------|
|  FC Como | 27 | 84% | 4 | 13% | 1 | 3% | 0 | 0% | 32 |
|  Fiorentina | 18 | 75% | 6 | 25% | 0 | 0% | 0 | 0% | 24 |
|  Inter | 13 | 93% | 0 | 0% | 0 | 0% | 1 | 7% | 14 |
|  Juventus | 9 | 56% | 5 | 31% | 1 | 6% | 1 | 6% | 16 |
|  Lazio | 20 | 71% | 6 | 21% | 1 | 4% | 1 | 4% | 28 |
|  Milan | 22 | 79% | 4 | 14% | 0 | 0% | 2 | 7% | 28 |
|  Napoli | 26 | 76% | 2 | 6% | 1 | 3% | 5 | 15% | 34 |
|  Roma | 16 | 80% | 3 | 15% | 0 | 0% | 1 | 5% | 20 |
|  Sampdoria | 34 | 83% | 6 | 15% | 0 | 0% | 1 | 2% | 41 |
|  Sassuolo | 24 | 71% | 4 | 12% | 1 | 3% | 5 | 15% | 34 |

14. Come i gol sono stati segnati

| SQUADRA | Testa | | Sinistro | | Destro | | Altro | | Autogol | | Totale |
|--|-------|-----|----------|-----|--------|-----|-------|----|---------|-----|--------|
|  FC Como | 3 | 12% | 4 | 16% | 17 | 68% | 0 | 0% | 1 | 4% | 25 |
|  Fiorentina | 0 | 0% | 7 | 29% | 16 | 67% | 0 | 0% | 1 | 4% | 24 |
|  Inter | 6 | 18% | 5 | 15% | 21 | 62% | 1 | 3% | 1 | 3% | 34 |
|  Juventus | 10 | 20% | 8 | 16% | 33 | 65% | 0 | 0% | 0 | 0% | 51 |
|  Lazio | 4 | 14% | 9 | 31% | 14 | 48% | 0 | 0% | 2 | 7% | 29 |
|  Milan | 3 | 12% | 6 | 24% | 16 | 64% | 0 | 0% | 0 | 0% | 25 |
|  Napoli | 1 | 10% | 5 | 50% | 4 | 40% | 0 | 0% | 0 | 0% | 10 |
|  Roma | 6 | 17% | 7 | 19% | 21 | 58% | 0 | 0% | 2 | 6% | 36 |
|  Sampdoria | 1 | 12% | 1 | 12% | 5 | 62% | 0 | 0% | 1 | 12% | 8 |
|  Sassuolo | 2 | 7% | 9 | 31% | 18 | 62% | 0 | 0% | 0 | 0% | 29 |

15. Come i gol sono stati subiti

| SQUADRA | Testa | | Sinistro | | Destro | | Altro | | Autogol | | Totale |
|---|-------|-----|----------|-----|--------|-----|-------|----|---------|----|--------|
|  FC Como | 4 | 12% | 5 | 16% | 21 | 66% | 0 | 0% | 2 | 6% | 32 |
|  Fiorentina | 2 | 8% | 3 | 12% | 18 | 75% | 0 | 0% | 1 | 4% | 24 |
|  Inter | 1 | 7% | 5 | 36% | 7 | 50% | 0 | 0% | 1 | 7% | 14 |
|  Juventus | 2 | 12% | 6 | 38% | 8 | 50% | 0 | 0% | 0 | 0% | 16 |
|  Lazio | 5 | 18% | 7 | 25% | 16 | 57% | 0 | 0% | 0 | 0% | 28 |
|  Milan | 4 | 14% | 7 | 25% | 16 | 57% | 0 | 0% | 1 | 4% | 28 |
|  Napoli | 5 | 15% | 3 | 9% | 25 | 74% | 0 | 0% | 1 | 3% | 34 |
|  Roma | 2 | 10% | 3 | 15% | 14 | 70% | 0 | 0% | 1 | 5% | 20 |
|  Sampdoria | 6 | 15% | 15 | 37% | 19 | 46% | 0 | 0% | 1 | 2% | 41 |
|  Sassuolo | 5 | 15% | 7 | 21% | 21 | 62% | 1 | 3% | 0 | 0% | 34 |











16. Gol fatti su palla inattiva

| Pos. | SQUADRA | Rigore | Corner | Pun. dirette | Pun. indirette | Su rimessa laterale | Totale | % Gol su palla inattiva |
|------|------------|--------|--------|--------------|----------------|---------------------|--------|-------------------------|
| 1 | Milan | 2 | 3 | 1 | 3 | 1 | 10 | 40.0% |
| 2 | Napoli | 0 | 2 | 0 | 0 | 2 | 4 | 40.0% |
| 3 | Juventus | 4 | 7 | 0 | 4 | 2 | 17 | 33.3% |
| 4 | Fiorentina | 4 | 0 | 1 | 1 | 1 | 7 | 29.2% |
| 5 | Lazio | 0 | 2 | 0 | 4 | 2 | 8 | 27.6% |
| 6 | Roma | 2 | 6 | 1 | 0 | 0 | 9 | 25.0% |
| 7 | Sampdoria | 1 | 1 | 0 | 0 | 0 | 2 | 25.0% |
| 8 | FC Como | 1 | 1 | 2 | 1 | 1 | 6 | 24.0% |
| 9 | Sassuolo | 2 | 2 | 0 | 2 | 0 | 6 | 20.7% |
| 10 | Inter | 1 | 3 | 0 | 0 | 0 | 4 | 11.8% |

17. Gol subiti su palla inattiva

| Pos. | SQUADRA | Rigore | Corner | Pun. dirette | Pun. indirette | Su rimessa laterale | Totale | % Gol su palla inattiva |
|------|------------|--------|--------|--------------|----------------|---------------------|--------|-------------------------|
| 1 | Inter | 1 | 3 | 0 | 2 | 0 | 6 | 42.9% |
| 2 | Sassuolo | 5 | 4 | 1 | 3 | 1 | 14 | 41.2% |
| 3 | Roma | 1 | 3 | 0 | 0 | 2 | 6 | 30.0% |
| 4 | Napoli | 5 | 3 | 1 | 0 | 1 | 10 | 29.4% |
| 5 | Lazio | 1 | 3 | 1 | 3 | 0 | 8 | 28.6% |
| 6 | Juventus | 1 | 1 | 1 | 0 | 1 | 4 | 25.0% |
| 7 | Sampdoria | 1 | 3 | 0 | 2 | 3 | 9 | 22.0% |
| 8 | FC Como | 0 | 4 | 1 | 1 | 1 | 7 | 21.9% |
| 9 | Fiorentina | 0 | 1 | 0 | 4 | 0 | 5 | 20.8% |
| 10 | Milan | 2 | 2 | 0 | 0 | 0 | 4 | 14.3% |

18. Possesso palla

| Pos. | | SQUADRA | % Possesso ultimo match | % Possesso stagionale |
|------|---|------------|-------------------------|-----------------------|
| 1 |  | Milan | 58.5% | 58.9% |
| 2 |  | Roma | 54.9% | 58.8% |
| 3 |  | Inter | 41.0% | 56.2% |
| 4 |  | Lazio | 59.0% | 54.3% |
| 5 |  | Fiorentina | 45.1% | 54.0% |
| 6 |  | Juventus | 41.5% | 52.8% |
| 7 |  | FC Como | 54.6% | 48.1% |
| 8 |  | Sassuolo | 54.1% | 43.4% |
| 9 |  | Sampdoria | 45.9% | 36.5% |
| 10 |  | Napoli | 45.4% | 36.5% |

19. Disciplina

| | SQUADRA | Falli commessi | Ammonizioni | Seconde ammonizioni | Rossi diretti | Punti disciplinari |
|--|------------|----------------|-------------|---------------------|---------------|--------------------|
| | Lazio | 267 | 31 | 1 | 2 | 378 |
| | Napoli | 244 | 27 | 2 | 0 | 337 |
| | Sassuolo | 239 | 26 | 1 | 0 | 323 |
| | Sampdoria | 233 | 24 | 1 | 1 | 317 |
| | FC Como | 222 | 28 | 0 | 1 | 312 |
| | Fiorentina | 218 | 29 | 0 | 1 | 311 |
| | Milan | 199 | 22 | 0 | 0 | 265 |
| | Inter | 181 | 21 | 0 | 0 | 244 |
| | Roma | 160 | 16 | 0 | 1 | 214 |
| | Juventus | 167 | 14 | 0 | 0 | 209 |

Falli=1pt, Ammonizioni=3pt, Espulsioni=6pt


20. Statistiche individuali

| Marcatore | | | Testa | Destro | Sinistro | Da fuori | Rig. | Gol |
|-----------|--|------------|-------|--------|----------|----------|------|-----|
| 1 | C. Girelli | Juventus | 8 | 4 | 1 | 0 | 3 | 13 |
| 2 | M. Giugliano | Roma | 0 | 7 | 2 | 4 | 1 | 9 |
| | M. Piemonte | Lazio | 0 | 6 | 3 | 0 | 0 | 9 |
| | S. Cantore | Juventus | 0 | 8 | 1 | 1 | 0 | 9 |
| |  G. Chmielinski | Sassuolo | 0 | 6 | 3 | 5 | 0 | 9 |
| 6 | N. Nischler | FC Como | 1 | 5 | 1 | 2 | 0 | 7 |
| 7 | L. Magull | Inter | 2 | 2 | 1 | 1 | 0 | 6 |
| | A. Bonfantini | Fiorentina | 0 | 6 | 0 | 1 | 0 | 6 |
| | E. Ijeh | Milan | 0 | 4 | 2 | 0 | 1 | 6 |
| 10 |  D. Sabatino | Sassuolo | 1 | 4 | 0 | 0 | 2 | 5 |
| | T. Wullaert | Inter | 0 | 4 | 1 | 1 | 0 | 5 |
| | A. Caruso | Juventus | 0 | 5 | 0 | 1 | 1 | 5 |
| | B. Bonansea | Juventus | 1 | 3 | 1 | 1 | 0 | 5 |
| | E. del Estal | FC Como | 1 | 2 | 2 | 0 | 0 | 5 |
| | N. Visentin | Lazio | 0 | 0 | 5 | 0 | 0 | 5 |
| 16 | Vero | Fiorentina | 0 | 3 | 1 | 0 | 3 | 4 |
| | A. Serturini | Inter | 1 | 3 | 0 | 0 | 0 | 4 |
| | V. Bergamaschi | Juventus | 1 | 3 | 0 | 0 | 0 | 4 |
| | C. Le Bihan | Lazio | 1 | 2 | 1 | 1 | 0 | 4 |
| | M. Cambiaghi | Inter | 2 | 1 | 1 | 1 | 0 | 4 |

Tiri

| | | | |
|---|--------------|-----|----|
| 1 | N. Nischler | COM | 66 |
| 2 | M. Giugliano | ROM | 60 |
| 3 | M. Piemonte | LAZ | 51 |
| 4 | E. del Estal | COM | 47 |
| 5 | E. Ijeh | MIL | 46 |

Partecipazione tiri

| | | | |
|---|--|-----|-----|
| 1 | M. Giugliano | ROM | 110 |
| 2 | N. Nischler | COM | 93 |
| 3 | C. Le Bihan | LAZ | 83 |
| 4 | E. del Estal | COM | 78 |
| 5 |  G. Chmielinski | SAS | 74 |

Occasioni create (incl. assist)

| | | | |
|---|--------------|-----|----|
| 1 | M. Giugliano | ROM | 50 |
| 2 | C. Le Bihan | LAZ | 45 |
| 3 | Vero | FIO | 33 |
| 4 | L. Magull | INT | 32 |
| 5 | E. del Estal | COM | 31 |

Tiri senza segnare alcun gol

| | | | |
|---|-----------------|-----|----|
| 1 | E. Oliviero | LAZ | 22 |
| | R. Petzelberger | COM | 22 |
| 3 | M. Renzotti | MIL | 17 |
| 4 | F. Cafferata | LAZ | 16 |
| | S. Rubio | MIL | 16 |

Gol di testa

| | | | |
|---|--------------|-----|---|
| 1 | C. Girelli | JUV | 8 |
| 2 | E. Goldoni | LAZ | 3 |
| 3 | L. Magull | INT | 2 |
| | M. Cambiaghi | INT | 2 |
| | V. Giacinti | ROM | 2 |

Legni

| | | | |
|---|---------------|-----|---|
| 1 | M. Giugliano | ROM | 3 |
| | A. Vangsgaard | JUV | 3 |
| | V. Giacinti | ROM | 3 |
| | A. Pilgrim | ROM | 3 |
| 5 | E. Haavi | ROM | 2 |

| Assist | | Assist | |
|--------|--------------|--------|---|
| 1 | Vero | FIO | 7 |
| 2 | É. Viens | ROM | 6 |
| 3 | A. Serturini | INT | 5 |
| | C. Le Bihan | LAZ | 5 |
| | M. Zanoli | LAZ | 5 |
| 6 | M. Giugliano | ROM | 4 |
| | T. Wullaert | INT | 4 |
| | A. Caruso | JUV | 4 |
| | G. Greggi | ROM | 4 |
| | C. Beccari | JUV | 4 |

| Gol & Assist | | | Assist | Gol | Gol & Assist |
|--------------|----------------|-----|--------|-----|--------------|
| 1 | C. Girelli | JUV | 2 | 13 | 15 |
| 2 | M. Giugliano | ROM | 4 | 9 | 13 |
| 3 | Vero | FIO | 7 | 4 | 11 |
| | M. Piemonte | LAZ | 2 | 9 | 11 |
| | S. Cantore | JUV | 2 | 9 | 11 |
| | G. Chmielinski | SAS | 2 | 9 | 11 |
| 7 | E. Ijeh | MIL | 4 | 6 | 10 |
| | É. Viens | ROM | 6 | 4 | 10 |
| 9 | A. Serturini | INT | 5 | 4 | 9 |
| | C. Le Bihan | LAZ | 5 | 4 | 9 |

| Fuorigioco | | | |
|------------|-----------------|-----|----|
| 1 | D. Sabatino | SAS | 17 |
| 2 | C. Girelli | JUV | 16 |
| | T. Della Peruta | FIO | 16 |
| 4 | V. Giacinti | ROM | 12 |
| | E. del Estal | COM | 12 |

| Passaggi | | | |
|----------|-----------|-----|------|
| 1 | J. Piga | MIL | 1133 |
| 2 | M. Minami | ROM | 1100 |
| 3 | I. Andrés | INT | 999 |
| 4 | G. Greggi | ROM | 958 |
| 5 | E. Linari | ROM | 939 |

| Tocchi per 90 minuti | | | |
|----------------------|--------------|-----|----|
| 1 | V. Hanshaw | ROM | 88 |
| 2 | E. Koivisto | MIL | 80 |
| 3 | F. Thøgersen | ROM | 79 |
| 4 | J. Piga | MIL | 78 |
| 5 | G. Greggi | ROM | 76 |

| Tiri parati | | | Presenze | Gol subiti | Partite senza subire reti | Parate | % Parate |
|-------------|---|------------|----------|------------|---------------------------|--------|------------|
| 1 | C. Rúnarsdóttir | Inter | 16 | 13 | 8 | 59 | 82% |
| 2 | P. Peyraud-Magnin | Juventus | 14 | 11 | 7 | 50 | 82% |
| 3 | C. Fiskerstrand | Fiorentina | 17 | 23 | 4 | 57 | 71% |
| 4 |  D. Bacic | Napoli | 17 | 31 | 4 | 73 | 70% |
| 5 | S. Cetinja | Lazio | 17 | 23 | 5 | 53 | 70% |
| 6 | A. Tampieri | Sampdoria | 13 | 30 | 3 | 67 | 69% |
| 7 | A. Gilardi | FC Como | 17 | 26 | 4 | 59 | 69% |
| 8 |  S. Durand | Sassuolo | 16 | 27 | 3 | 58 | 68% |
| 9 | C. Ceasar | Roma | 13 | 16 | 1 | 34 | 68% |
| 10 | I. Kresche | Roma | 5 | 4 | 2 | 8 | 67% |
| 11 | L. Giuliani | Milan | 18 | 28 | 4 | 53 | 65% |
| 12 | R. Aprile | FC Como | 5 | 11 | 0 | 18 | 62% |

21. Analisi squadre - Attacco

| Pos. | | | | Pos. | Migliore | Ø | Peggior | | |
|---------------------|-----|----------------------------------|-----|------|----------|-----|---------|--|-----|
| 4 | 29 | Gol | 10 | 9 | | 51 | 27 | | 8 |
| 8 | 208 | Tiri (incl.respinti) | 95 | 10 | | 365 | 249 | | 95 |
| 3 | 51% | % tiri nello specchio | 43% | 10 | | 53% | 49% | | 43% |
| 2 | 18% | % di realizzazione | 15% | 4 | | 21% | 15% | | 6% |
| 6 | 18 | Chiare occasioni da gol | 7 | 9 | | 44 | 21 | | 5 |
| 6 | 50% | % realizzazione chiare occasioni | 43% | 9 | | 80% | 55% | | 37% |
| 7 | 6 | Legni | 4 | 9 | | 19 | 8 | | 3 |
| 7 | 2 | Gol di testa | 1 | 8 | | 10 | 4 | | 0 |
| 5 | 10 | Numero marcatori | 7 | 7 | | 14 | 10 | | 6 |
| 2 | 3 | Gol in contropiede | 1 | 6 | | 5 | 2 | | 0 |
| Timeline Gol | | | | | | | | | |
| 3 | 16 | Gol 1° tempo | 3 | 9 | | 27 | 13 | | 2 |
| 7 | 13 | Gol 2° tempo | 7 | 9 | | 24 | 14 | | 6 |
| 7 | 3 | Gol nei primi 15 minuti | 1 | 9 | | 9 | 5 | | 1 |
| 6 | 6 | Gol negli ultimi 15 min | 3 | 9 | | 9 | 6 | | 2 |

22. Analisi squadre - Palle inattive e costruzione gioco

| Pos. | | | | Pos. | Migliore | Ø | Peggior | | |
|-----------------|------|------------------------|------|------|----------|------|---------|--|------|
| 6 | 6 | Gol su palla inattiva | 4 | 8 | | 17 | 7 | | 2 |
| 5 | 2 | Gol su calcio d'angolo | 2 | 5 | | 7 | 3 | | 0 |
| 5 | 34 | Corner per gol | 23 | 2 | | 17 | 34 | | 0 |
| 8 | 68 | Corner | 45 | 10 | | 150 | 91 | | 45 |
| Passaggi | | | | | | | | | |
| 8 | 5806 | Passaggi | 5047 | 10 | | 8601 | 6895 | | 5047 |
| 9 | 66% | Passaggi riusciti (%) | 62% | 10 | | 83% | 75% | | 62% |
| 8 | 162 | Cross | 87 | 10 | | 347 | 227 | | 87 |
| 5 | 21% | % Cross positivi | 9% | 10 | | 27% | 20% | | 9% |
| Duelli | | | | | | | | | |
| 2 | 91 | Duelli a partita | 88 | 4 | | 94 | 86 | | 76 |
| 10 | 45% | Duelli vinti | 48% | 9 | | 54% | 50% | | 45% |

23. Analisi squadre - Difesa

| Pos. | | | | Pos. | Migliore | Ø | Peggior | | |
|----------------------------|-----|--------------------------------|-----|------|-----------|-----|---------|--|-----|
| 8 | 34 | Gol subiti | 34 | 8 | | 14 | 27 | | 41 |
| 8 | 286 | Tiri subiti | 315 | 9 | | 171 | 250 | | 360 |
| 7 | 5 | Gol subiti di testa | 5 | 7 | | 1 | 4 | | 6 |
| 3 | 1 | Gol subiti in contropiede | 1 | 3 | | 0 | 2 | | 5 |
| Palle inattive | | | | | | | | | |
| 10 | 14 | Gol subiti su palla inattiva | 10 | 9 | | 4 | 7 | | 14 |
| 9 | 4 | Gol subiti su corner | 3 | 4 | | 1 | 3 | | 4 |
| Timeline gol subiti | | | | | | | | | |
| 6 | 13 | Gol subiti nel 1° tempo | 19 | 8 | | 5 | 13 | | 20 |
| 9 | 21 | Gol subiti nel 2° tempo | 15 | 6 | | 8 | 14 | | 22 |
| 3 | 4 | Gol subiti nei primi 15 min | 6 | 9 | | 1 | 5 | | 7 |
| 5 | 5 | Gol subiti negli ultimi 15 min | 8 | 8 | 4 Squadre | 4 | 6 | | 10 |
| Disciplina | | | | | | | | | |
| 8 | 239 | Falli | 244 | 9 | | 160 | 213 | | 267 |
| 6 | 26 | Ammonizioni | 27 | 7 | | 14 | 24 | | 31 |
| 4 | 1 | Espulsioni totali | 2 | 8 | 3 Squadre | 0 | 1 | | 3 |

24. Sassuolo - Rosa

| Num | Nome | Nazionalità | Posizione | Altezza (cm) | Peso (kg) | Data di nascita | Età |
|-----|-----------------------|-------------|----------------|--------------|-----------|-----------------|-----|
| - | Maya Doms | USA | Centrocampista | 168 | 56 | 11/05/2001 | 23 |
| 1 | Lia Lonni | Italia | Portiere | - | - | 17/01/2000 | 25 |
| 2 | Davina Philtjens | Belgio | Difensore | - | - | 26/02/1989 | 36 |
| 3 | Sara Mella | Italia | Difensore | - | - | 14/04/1998 | 26 |
| 4 | Caroline Pleidrup | Danimarca | Difensore | 173 | - | 11/12/2000 | 24 |
| 5 | Sara Caiazzo | Italia | Difensore | - | - | 22/04/2003 | 21 |
| 7 | Greta Adami | Italia | Difensore | - | - | 30/07/1992 | 32 |
| 8 | Martina Brustia | Italia | Difensore | - | - | 04/07/1998 | 26 |
| 9 | Daniela Sabatino | Italia | Attaccante | 165 | - | 26/06/1985 | 39 |
| 10 | Gina Chmielinski | Germania | Centrocampista | - | - | 07/06/2000 | 24 |
| 11 | Samantha Fisher | El Salvador | Centrocampista | 168 | 60 | 26/08/1999 | 25 |
| 12 | Kassandra Missipo | Belgio | Centrocampista | - | - | 03/02/1998 | 27 |
| 13 | Elena Dhont | Belgio | Attaccante | - | - | 27/03/1998 | 26 |
| 14 | Maja Hagemann | Danimarca | Centrocampista | - | - | 07/10/2005 | 19 |
| 15 | Benedetta Brignoli | Italia | Centrocampista | - | - | 04/10/1999 | 25 |
| 16 | Solène Durand | Francia | Portiere | 171 | 69 | 20/11/1994 | 30 |
| 17 | Cecilia Prugna | Italia | Centrocampista | - | - | 07/11/1997 | 27 |
| 18 | Valentina Gallazzi | Italia | Centrocampista | - | - | 16/07/2003 | 21 |
| 20 | Benedetta Orsi | Italia | Difensore | 167 | - | 25/02/2000 | 25 |
| 22 | Erica Di Nallo | Italia | Portiere | - | - | 05/01/2006 | 19 |
| 23 | Martina Fusini | Italia | Difensore | - | - | 30/01/1996 | 29 |
| 24 | Aurora De Rita | Italia | Difensore | - | - | 22/10/1999 | 25 |
| 25 | Caterina Venturelli | Italia | Difensore | - | - | 15/10/2008 | 16 |
| 26 | Lana Clelland | Scozia | Attaccante | 169 | - | 26/01/1993 | 32 |
| 27 | Valeria Monterubbiano | Italia | Attaccante | - | - | 27/07/1996 | 28 |
| 29 | Naja Mihelic | Slovenia | Difensore | - | - | 17/08/2006 | 18 |
| 30 | Manuela Perselli | Italia | Centrocampista | - | - | 01/09/2006 | 18 |
| 58 | Emma Giroto | Italia | Attaccante | - | - | 02/02/2006 | 19 |
| 80 | Carla Lecaille | Francia | Centrocampista | - | - | 05/03/2006 | 18 |
| 81 | Alessia Guglielmini | Italia | Attaccante | - | - | 30/11/2007 | 17 |
| 93 | Kadidia Traoré | Francia | Attaccante | - | - | 13/05/2006 | 18 |

25. Napoli - Rosa

| Num | Nome | Nazionalità | Posizione | Altezza (cm) | Peso (kg) | Data di nascita | Età |
|-----|------------------------|-------------------|----------------|--------------|-----------|-----------------|-----|
| - | Madelen Holme | Norvegia | Attaccante | 170 | 65 | 20/02/2002 | 23 |
| 1 | Beatrice Beretta | Italia | Portiere | - | - | 01/07/2003 | 21 |
| 2 | Matilde Lundorf | Danimarca | Difensore | - | - | 19/01/1999 | 26 |
| 3 | Cecilie Sandvej | Danimarca | Difensore | 173 | - | 13/06/1990 | 34 |
| 4 | Gloria Sliskovic | Bosnia-Erzegovina | Difensore | - | - | 04/05/2005 | 19 |
| 5 | Paola Di Marino | Italia | Difensore | - | - | 04/05/1994 | 30 |
| 7 | Debora Novellino | Italia | Difensore | 160 | 50 | 11/09/1997 | 27 |
| 8 | Stephanie Breitner | Germania | Centrocampista | 171 | - | 25/09/1992 | 32 |
| 9 | Loreta Kullashi | Svezia | Attaccante | - | - | 20/05/1999 | 25 |
| 10 | Marija Banusic | Svezia | Attaccante | - | - | 17/09/1995 | 29 |
| 11 | Maja Jelcic | Bosnia-Erzegovina | Attaccante | - | - | 20/07/2004 | 20 |
| 12 | Klara Andrup | Svezia | Centrocampista | - | - | 28/11/1997 | 27 |
| 13 | Natalie Muth | USA | Centrocampista | - | - | 27/07/1998 | 26 |
| 19 | Manuela Sciabica | Italia | Centrocampista | - | - | 19/06/2006 | 18 |
| 21 | Virginia Di Giammarino | Italia | Centrocampista | - | - | 21/02/1999 | 26 |
| 22 | Vivien Beil | Germania | Centrocampista | - | - | 12/12/1995 | 29 |
| 23 | Melissa Bellucci | Italia | Centrocampista | - | - | 08/02/2001 | 24 |
| 24 | Alessia D'Angelo | Italia | Centrocampista | - | - | 01/01/1970 | 0 |
| 27 | Erika Santoro | Italia | Difensore | - | - | 03/09/1999 | 25 |
| 28 | Ginevra Moretti | Italia | Attaccante | 179 | 64 | 06/10/2005 | 19 |
| 33 | Alice Pellinghelli | Italia | Difensore | - | - | 17/06/2003 | 21 |
| 42 | Doris Bacic | Croazia | Portiere | 185 | - | 23/02/1995 | 30 |
| 44 | Tecla Pettenuzzo | Italia | Difensore | 167 | 61 | 30/11/1999 | 25 |
| 67 | Michela Giordano | Italia | Difensore | - | - | 29/08/2002 | 22 |
| 90 | Gabriella Langella | Italia | Centrocampista | - | - | 15/10/2007 | 17 |
| 99 | Maria Gianfico | Italia | Centrocampista | - | - | 27/01/2008 | 17 |

26. Sassuolo - Stat Attack

| Sassuolo Giocatore con piú... | | |
|-----------------------------------|--------------------------------|-----|
| Presenze | Chmielinski, Missipo, Sabatino | 18 |
| Subentrato | Monterubbiano | 13 |
| Sostituito | Sabatino | 13 |
| Gol | Chmielinski | 9 |
| Tiri nello specchio | Chmielinski | 23 |
| Tiri fuori specchio | Chmielinski | 14 |
| Assist | Brustia, Prugna | 3 |
| Passaggi effettuati | Pleidrup | 541 |
| Passaggi nella propria metà campo | Pleidrup | 309 |
| Passaggi metà campo offensiva | Missipo | 324 |
| Cross effettuati | Chmielinski | 92 |
| Dribbling | Missipo | 35 |
| Contrasti | Brustia, Philtjens | 30 |
| Respinte difensive | Caiazzo | 63 |
| Tiri respinti | Orsi | 11 |
| Palloni intercettati | Philtjens | 25 |
| Falli commessi | Missipo | 31 |
| Falli subiti | Sabatino | 32 |
| Fuorigioco | Sabatino | 17 |
| Ammonizioni | Fisher, Gallazzi, Missipo | 3 |
| Espulsioni | Philtjens | 1 |

27. Napoli - Stat Attack

| Napoli Giocatore con più... | | |
|-----------------------------------|------------------------------|-----|
| Presenze | Lundorf, Moretti, Pettenuzzo | 18 |
| Subentrato | Sciabica | 13 |
| Sostituito | Giordano, Moretti | 9 |
| Gol | Banusic, Jelcic, Moretti | 2 |
| Tiri nello specchio | Muth | 4 |
| Tiri fuori specchio | Muth | 8 |
| Assist | Muth | 3 |
| Passaggi effettuati | Bellucci | 519 |
| Passaggi nella propria metà campo | Bacic | 341 |
| Passaggi metà campo offensiva | Bellucci | 253 |
| Cross effettuati | Banusic | 38 |
| Dribbling | Di Giammarino, Lundorf | 22 |
| Contrasti | Lundorf | 43 |
| Respinte difensive | Pettenuzzo | 123 |
| Tiri respinti | Pettenuzzo | 18 |
| Palloni intercettati | Pettenuzzo | 34 |
| Falli commessi | Muth | 29 |
| Falli subiti | Di Giammarino | 23 |
| Fuorigioco | Martinovic | 7 |
| Ammonizioni | Di Marino, Lundorf | 4 |
| Espulsioni | Muth | 2 |

28. Rigori - Sassuolo

| Data partita | Squadra avversaria | Casa/Fuori | Giocatore | Minuto | Risultato | Punto di arrivo |
|--------------|--------------------|------------|-----------|--------|-----------|------------------|
| 09/11/2024 | Sampdoria | C | Sabatino | 29 | Gol | Basso a sinistra |
| 07/12/2024 | Napoli | C | Sabatino | 61 | Gol | Basso a destra |

29. Rigori affrontati - Sassuolo

| Data partita | Squadra avversaria | Casa/Fuori | Portiere | Giocatore | Minuto | Risultato | Punto di arrivo |
|--------------|--------------------|------------|----------|-----------|--------|-----------|------------------|
| 01/09/2024 | Juventus | C | Durand | Girelli | 20 | Gol | Basso a destra |
| 12/10/2024 | Fiorentina | C | Durand | Vero | 69 | Gol | Alto a sinistra |
| 24/11/2024 | Roma | C | Durand | Giugliano | 35 | Gol | Basso centrale |
| 19/01/2025 | Fiorentina | F | Durand | Severini | 43 | Gol | Basso a sinistra |
| 01/02/2025 | Milan | C | Durand | Ijeh | 67 | Gol | Basso a sinistra |




30. Rigori - Napoli

| Data partita | Squadra avversaria | Casa/Fuori | Giocatore | Minuto | Risultato | Punto di arrivo |
|--------------|--------------------|------------|-----------|--------|---------------|-----------------|
| 10/11/2024 | FC Como | F | Banusic | 34 | Palo/Traversa | ALTO |
| 18/01/2025 | Lazio | C | Sciabica | 49 | Fuori | ALTO |

31. Rigori affrontati - Napoli

| Data partita | Squadra avversaria | Casa/Fuori | Portiere | Giocatore | Minuto | Risultato | Punto di arrivo |
|--------------|--------------------|------------|----------|-----------|--------|-----------|------------------|
| 03/11/2024 | Juventus | C | Beretta | Caruso | 70 | Gol | Basso a sinistra |
| 03/11/2024 | Juventus | C | Beretta | Girelli | 9 | Gol | Basso a sinistra |
| 07/12/2024 | Sassuolo | F | Bacic | Sabatino | 61 | Gol | Basso a destra |
| 12/01/2025 | Milan | F | Bacic | Dompig | 33 | Gol | Basso a sinistra |
| 26/01/2025 | Sampdoria | C | Bacic | Arcangeli | 72 | Gol | Alto a sinistra |

32. Statistiche arbitri

| Arbitro | Partite |  |  |  | Falli | Rigori | Cartellini / Partita | Falli / Cartellino |
|-----------------------------|---------|---|---|---|-------|--------|----------------------|--------------------|
| Niccolò Turrini | 1 | 1 | 0 | 0 | 29 | 0 | 1.00 | 29.00 |
| Francesco Zago | 1 | 1 | 0 | 0 | 28 | 0 | 1.00 | 28.00 |
| Francesco D'Eusanio | 1 | 1 | 0 | 0 | 25 | 1 | 1.00 | 25.00 |
| Alessandro Recchia | 1 | 1 | 0 | 0 | 25 | 0 | 1.00 | 25.00 |
| Fabrizio Ramondino | 1 | 1 | 0 | 0 | 23 | 1 | 1.00 | 23.00 |
| Leonardo Mastrodomenico | 1 | 1 | 0 | 0 | 22 | 2 | 1.00 | 22.00 |
| Antonio Di Reda | 1 | 1 | 0 | 0 | 20 | 1 | 1.00 | 20.00 |
| Jules Mbei | 1 | 1 | 0 | 0 | 18 | 0 | 1.00 | 18.00 |
| Antonio Liotta | 1 | 1 | 0 | 0 | 18 | 0 | 1.00 | 18.00 |
| Claudio Giuseppe Allegretta | 1 | 1 | 0 | 0 | 17 | 0 | 1.00 | 17.00 |
| Maria Marotta | 3 | 5 | 0 | 0 | 65 | 0 | 1.67 | 13.00 |
| Giuseppe Rispoli | 1 | 2 | 0 | 0 | 26 | 1 | 2.00 | 13.00 |
| Nicolo Dorillo | 1 | 2 | 0 | 0 | 26 | 0 | 2.00 | 13.00 |
| Andrea Zanotti | 1 | 2 | 0 | 0 | 25 | 1 | 2.00 | 12.50 |
| Valerio Vogliacco | 1 | 2 | 0 | 0 | 23 | 0 | 2.00 | 11.50 |
| Lorenzo Maccarini | 1 | 2 | 0 | 0 | 22 | 0 | 2.00 | 11.00 |
| Giorgio Di Cicco | 1 | 3 | 0 | 0 | 32 | 1 | 3.00 | 10.67 |
| Giuseppe Manzo | 1 | 3 | 0 | 0 | 32 | 0 | 3.00 | 10.67 |
| Domenico Mirabella | 1 | 3 | 0 | 0 | 31 | 0 | 3.00 | 10.33 |
| Mauro Gangi | 1 | 3 | 0 | 0 | 31 | 1 | 3.00 | 10.33 |
| Carlo Esposito | 1 | 3 | 0 | 0 | 28 | 0 | 3.00 | 9.33 |
| Domenico Leone | 1 | 3 | 0 | 0 | 25 | 1 | 3.00 | 8.33 |
| Ferdinando Toro | 1 | 3 | 2 | 0 | 41 | 0 | 5.00 | 8.20 |
| Aleksandar Djurdjevic | 1 | 2 | 0 | 0 | 16 | 0 | 2.00 | 8.00 |
| Giuseppe Vingo | 1 | 3 | 0 | 0 | 24 | 0 | 3.00 | 8.00 |
| Giovanni Castellano | 1 | 6 | 0 | 0 | 46 | 1 | 6.00 | 7.67 |
| Giorgio Bozzeto | 1 | 2 | 0 | 0 | 15 | 0 | 2.00 | 7.50 |
| Fabrizio Pacella | 1 | 4 | 0 | 0 | 30 | 0 | 4.00 | 7.50 |
| Luca De Angeli | 1 | 3 | 0 | 0 | 21 | 0 | 3.00 | 7.00 |
| Gabriele Sacchi | 1 | 2 | 0 | 0 | 14 | 0 | 2.00 | 7.00 |
| Enrico Cappai | 1 | 4 | 0 | 0 | 27 | 0 | 4.00 | 6.75 |
| Bogdan Sfir | 1 | 3 | 1 | 0 | 27 | 0 | 4.00 | 6.75 |
| Mattia Ubaldi | 1 | 3 | 0 | 0 | 18 | 0 | 3.00 | 6.00 |
| Andrea Zoppi | 1 | 5 | 0 | 0 | 29 | 1 | 5.00 | 5.80 |
| Marco Di Loreto | 1 | 4 | 0 | 1 | 29 | 0 | 5.00 | 5.80 |
| Abdoulaye Diop | 1 | 5 | 0 | 0 | 28 | 0 | 5.00 | 5.60 |
| Edoardo Gianquinto | 1 | 2 | 1 | 0 | 16 | 0 | 3.00 | 5.33 |
| Martina Molinaro | 1 | 5 | 0 | 0 | 26 | 0 | 5.00 | 5.20 |
| Andrea Migliorini | 1 | 5 | 0 | 0 | 26 | 0 | 5.00 | 5.20 |
| Samuele Andreano | 1 | 3 | 0 | 1 | 20 | 0 | 4.00 | 5.00 |
| Matteo Dini | 1 | 6 | 1 | 0 | 35 | 0 | 7.00 | 5.00 |
| Andrea Ancora | 1 | 5 | 0 | 0 | 24 | 0 | 5.00 | 4.80 |
| Lucio Felice Angelillo | 1 | 3 | 0 | 0 | 14 | 0 | 3.00 | 4.67 |
| Andrea Terribile | 1 | 4 | 0 | 1 | 23 | 0 | 5.00 | 4.60 |
| Leonardo Di Mario | 1 | 4 | 0 | 0 | 18 | 0 | 4.00 | 4.50 |
| Gianluca Renzi | 1 | 6 | 0 | 0 | 27 | 0 | 6.00 | 4.50 |
| Stefano Milone | 2 | 5 | 0 | 0 | 20 | 0 | 2.50 | 4.00 |

| | | | | | | | | |
|----------------------|-----------|------------|----------|----------|-------------|-----------|-------------|--------------|
| Francesco Burlando | 1 | 4 | 0 | 0 | 15 | 0 | 4.00 | 3.75 |
| Roberto Lovison | 1 | 8 | 0 | 0 | 28 | 1 | 8.00 | 3.50 |
| Alessandro Pizzi | 1 | 0 | 0 | 0 | 24 | 0 | 0.00 | 0.00 |
| Deborah Bianchi | 1 | 0 | 0 | 0 | 20 | 0 | 0.00 | 0.00 |
| Silvia Gasperotti | 1 | 0 | 0 | 0 | 32 | 0 | 0.00 | 0.00 |
| Andrea Calzavara | 1 | 0 | 0 | 0 | 22 | 0 | 0.00 | 0.00 |
| Gianluca Grasso | 1 | 0 | 0 | 0 | 23 | 0 | 0.00 | 0.00 |
| Giorgio Vergaro | 1 | 0 | 0 | 0 | 17 | 0 | 0.00 | 0.00 |
| Carlo Rinaldi | 1 | 0 | 0 | 0 | 21 | 1 | 0.00 | 0.00 |
| Dario Madonia | 1 | 0 | 0 | 0 | 17 | 0 | 0.00 | 0.00 |
| Edoardo Mazzoni | 1 | 0 | 0 | 0 | 19 | 0 | 0.00 | 0.00 |
| Fabio Luongo | 1 | 0 | 0 | 0 | 0 | 0 | 0.00 | 0.00 |
| Gioele Iacobellis | 1 | 0 | 0 | 0 | 24 | 0 | 0.00 | 0.00 |
| Stefano Striamo | 1 | 0 | 0 | 0 | 20 | 0 | 0.00 | 0.00 |
| Matteo Canci | 1 | 0 | 0 | 0 | 34 | 0 | 0.00 | 0.00 |
| Michele Pasculli | 1 | 0 | 0 | 0 | 20 | 0 | 0.00 | 0.00 |
| Enrico Gemelli | 1 | 0 | 0 | 0 | 0 | 0 | 0.00 | 0.00 |
| Filippo Colaninno | 1 | 0 | 0 | 0 | 29 | 0 | 0.00 | 0.00 |
| Mario Picardi | 1 | 0 | 0 | 0 | 30 | 0 | 0.00 | 0.00 |
| Dario Di Francesco | 1 | 0 | 0 | 0 | 20 | 0 | 0.00 | 0.00 |
| Enrico Gigliotti | 1 | 0 | 0 | 0 | 33 | 0 | 0.00 | 0.00 |
| Valerio Pezzopane | 1 | 0 | 0 | 0 | 34 | 0 | 0.00 | 0.00 |
| Simone Gauzolino | 1 | 2 | 0 | 0 | 0 | 0 | 2.00 | 0.00 |
| Alessandro Silvestri | 1 | 0 | 0 | 0 | 28 | 0 | 0.00 | 0.00 |
| Gianmarco Vailati | 1 | 0 | 0 | 0 | 30 | 0 | 0.00 | 0.00 |
| Giuseppe Mucera | 1 | 0 | 0 | 0 | 11 | 1 | 0.00 | 0.00 |
| Riccardo Tropiano | 1 | 0 | 0 | 0 | 16 | 0 | 0.00 | 0.00 |
| Domenico Castellone | 1 | 0 | 0 | 0 | 17 | 0 | 0.00 | 0.00 |
| Maksym Frasyňnyak | 1 | 0 | 0 | 0 | 23 | 0 | 0.00 | 0.00 |
| Gabriele Restaldo | 1 | 0 | 0 | 0 | 0 | 0 | 0.00 | 0.00 |
| Erminio Cerbasi | 1 | 0 | 0 | 0 | 0 | 0 | 0.00 | 0.00 |
| Alfredo Iannello | 1 | 0 | 0 | 0 | 0 | 0 | 0.00 | 0.00 |
| Alberto Poli | 1 | 0 | 0 | 0 | 0 | 0 | 0.00 | 0.00 |
| Davide Gandino | 1 | 0 | 0 | 0 | 14 | 0 | 0.00 | 0.00 |
| Cristiano Ursini | 1 | 0 | 0 | 0 | 22 | 0 | 0.00 | 0.00 |
| Marco Peletti | 1 | 0 | 0 | 0 | 0 | 0 | 0.00 | 0.00 |
| Mattia Nigro | 1 | 0 | 0 | 0 | 18 | 0 | 0.00 | 0.00 |
| Felipe Viapiana | 1 | 0 | 0 | 0 | 23 | 0 | 0.00 | 0.00 |
| Michele Maccorin | 1 | 0 | 0 | 0 | 21 | 0 | 0.00 | 0.00 |
| Ciro Aldi | 1 | 0 | 0 | 0 | 16 | 0 | 0.00 | 0.00 |
| Totale | 90 | 154 | 5 | 3 | 1926 | 15 | 1.80 | 11.89 |